

Comunicación de Información Financiera del período enero-junio 2024 Arteche Lantegi Elkartea, S.A.

9 de septiembre de 2024

En virtud de lo previsto en el artículo 17 del Reglamento (UE) nº 596/2014 sobre abuso de mercado y en el artículo 227 de la Ley 6/2023, de 17 de marzo, de los Mercados de Valores y de los Servicios de Inversión, y disposiciones concordantes, así como en la Circular 3/2020 del segmento BME Growth de BME MTF Equity (“BME Growth”), Arteche Lantegi Elkartea, S.A. (la “Sociedad”), comunica la siguiente:

OTRA INFORMACIÓN RELEVANTE

- I. Informe de revisión limitada y estados financieros intermedios consolidados del periodo de seis meses finalizados el 30 de junio de 2024.
- II. Información financiera de carácter individual (balance y cuenta de resultados) de Arteche Lantegi Elkartea, SA., del periodo de seis meses finalizado el 30 de junio de 2024.

De conformidad con lo dispuesto en la citada Circular 3/2020 se indica que la información comunicada por la presente ha sido elaborada bajo la exclusiva responsabilidad de la Sociedad y sus administradores.

Atentamente

Arteche Lantegi Elkartea, S.A.

D. Alexander Artetxe

Presidente del Consejo de Administración

Informe de Revisión Limitada

ARTECHE LANTEGI ELKARTEA, S.A. Y SOCIEDADES DEPENDIENTES

Estados Financieros Intermedios Completos Consolidados
e Informe de Gestión Consolidado Intermedio
correspondientes al periodo de seis meses terminado
el 30 del junio de 2024



INFORME DE REVISIÓN LIMITADA SOBRE ESTADOS FINANCIEROS INTERMEDIOS CONSOLIDADOS

A los accionistas de ARTECHE LANTEGI ELKARTEA, S.A. por encargo del Consejo de Administración:

Informe sobre los estados financieros intermedios consolidados

Introducción


Hemos realizado una revisión limitada de los estados financieros intermedios consolidados adjuntos (en adelante los estados financieros intermedios) de ARTECHE LANTEGI ELKARTEA, S.A. (en adelante la Sociedad dominante) y sociedades dependientes (en adelante el Grupo), que comprenden el estado de situación financiera al 30 de junio de 2024, la cuenta de resultados, el estado del resultado global, el estado de cambios en el patrimonio neto, el estado de flujos de efectivo y las notas explicativas, todos ellos consolidados, correspondientes al periodo de seis meses terminado en dicha fecha. Los administradores de la Sociedad dominante son responsables de la elaboración de dichos estados financieros intermedios consolidados de acuerdo con el marco normativo de información financiera aplicable a la entidad (que se identifica en la nota 3 de la memoria adjunta) y, en particular, con los principios y criterios contables contenidos en el mismo. Nuestra responsabilidad es expresar una conclusión sobre estos estados financieros intermedios basada en nuestra revisión limitada.

Alcance de la revisión

Hemos realizado nuestra revisión limitada de acuerdo con la Norma Internacional de Trabajos de Revisión 2410, "Revisión de Información Financiera Intermedia realizada por el Auditor Independiente de la Entidad". Una revisión limitada de estados financieros intermedios consiste en la realización de preguntas, principalmente al personal responsable de los asuntos financieros y contables, y en la aplicación de procedimientos analíticos y otros procedimientos de revisión. Una revisión limitada tiene un alcance sustancialmente menor que el de una auditoría realizada de acuerdo con la normativa reguladora de la auditoría de cuentas vigente en España y, por consiguiente, no nos permite asegurar que hayan llegado a nuestro conocimiento todos los asuntos importantes que pudieran haberse identificado en una auditoría. Por tanto, no expresamos una opinión de auditoría de cuentas sobre los estados financieros intermedios adjuntos.

Conclusión

Como resultado de nuestra revisión limitada, que en ningún momento puede ser entendida como una auditoría de cuentas, no ha llegado a nuestro conocimiento ningún asunto que nos haga concluir que los estados financieros intermedios adjuntos no expresan, en todos sus aspectos significativos, la imagen fiel de la situación financiera de ARTECHE LANTEGI ELKARTEA, S.A. y sociedades dependientes al 30 de junio de 2024, y de los resultados de sus operaciones y de sus flujos de efectivo para el periodo de seis meses terminado en dicha fecha, de acuerdo con el marco normativo de información financiera que resulta de aplicación y, en particular, con los principios y criterios contables contenidos en el mismo.



**Building a better
working world**

Párrafo sobre otras cuestiones

Este informe ha sido preparado a petición del Consejo de Administración en relación con la publicación del informe financiero semestral requerido por la Circular 3/2020 sobre información a suministrar por empresas incorporadas a negociación en el segmento BME Growth de BME MTF Equity.

INSTITUTO DE CENSORES
JURADOS DE CUENTAS
DE ESPAÑA

ERNST & YOUNG, S.L.

ERNST & YOUNG, S.L.

2024 Núm. 03/24/04429

Miguel Mijangos Oleaga

6 de septiembre de 2024

.....
Sello distintivo de otras actuaciones
.....



ARTECHE LANTEGI ELKARTEA, S.A. y Sociedades dependientes

**Estados Financieros Intermedios Consolidados correspondientes al
periodo de seis meses terminado el 30 de junio de 2024**

ÍNDICE

Estados Financieros Intermedios Consolidados correspondientes al período de seis meses terminado el 30 de junio de 2024

- Balance consolidado al 30 de junio de 2024
- Cuenta de Pérdidas y Ganancias consolidada correspondiente al periodo de seis meses terminado el 30 de junio de 2024
- Estado de Cambios en el Patrimonio Neto consolidado correspondiente al periodo de seis meses terminado el 30 de junio de 2024
- Estado de Flujos de Efectivo consolidado correspondiente al periodo de seis meses terminado el 30 de junio de 2024
- Notas Explicativas de los Estados Financieros Intermedios Consolidados correspondientes al período de seis meses terminado el 30 de junio de 2024

ARTECHE LANTEGI ELKARTEA, S.A. y Sociedades dependientes
Balance consolidado al 30 de junio de 2024
(Expresado en miles de euros)

ACTIVO	Notas	30.06.2024	31.12.2023
ACTIVO NO CORRIENTE		105.673	106.675
Inmovilizado intangible		41.856	43.364
Fondo de comercio de consolidación	6	12.634	14.744
Otro inmovilizado intangible	7	29.222	28.620
Inmovilizado material	8	34.858	34.914
Terrenos y construcciones		7.643	7.586
Instalaciones técnicas y otro inmovilizado material		20.207	20.061
Inmovilizado en curso y anticipos		7.008	7.267
Inversiones inmobiliarias		131	147
Terrenos		131	147
Inversiones en empresas asociadas a largo plazo		306	306
Participaciones puestas en equivalencia		306	306
Inversiones financieras a largo plazo		1.578	1.625
Instrumentos de patrimonio	9	178	178
Créditos a terceros	9 y 11	192	213
Derivados	9 y 17.2	263	246
Otros activos financieros	9 y 11	945	988
Administraciones Públicas deudoras a largo plazo	18	915	1.268
Activos por impuesto diferido	18	26.029	25.051
ACTIVO CORRIENTE		225.869	221.077
Existencias	10	83.413	82.869
Comerciales		489	563
Materias primas y otros aprovisionamientos		33.991	35.289
Productos en curso		18.262	16.264
Productos terminados		28.416	28.620
Subproductos, residuos y materiales recuperados		270	268
Anticipos a proveedores		1.985	1.865
Deudores comerciales y otras cuentas a cobrar		74.553	72.571
Clientes por ventas y prestaciones de servicios	9 y 11	55.833	50.260
Deudores varios	9 y 11	1.417	2.099
Personal	9 y 11	881	58
Otros créditos con las Administraciones Públicas	18	16.422	20.154
Inversiones financieras a corto plazo		3.647	4.086
Créditos a empresa	9 y 11	656	759
Derivados	9 y 17.2	1.330	1.737
Otros activos financieros	9 y 11	1.661	1.590
Periodificaciones a corto plazo		899	791
Efectivo y otros activos líquidos equivalentes	12	63.357	60.760
TOTAL ACTIVO		331.542	327.752

ARTECHE LANTEGI ELKARTEA, S.A. y Sociedades dependientes
Balance consolidado al 30 de junio de 2024
(Expresado en miles de euros)

PATRIMONIO NETO Y PASIVO	Notas	30.06.2024	31.12.2023
PATRIMONIO NETO		74.758	73.910
FONDOS PROPIOS		118.198	113.355
Capital	13.1	5.709	5.709
Capital escriturado		5.709	5.709
Prima de emisión	13.2	50.180	50.180
Otras reservas de la Sociedad dominante	13.3	88.400	94.280
Legal y estatutarias		1.142	1.142
Otras reservas		87.258	93.138
Reservas en sociedades consolidadas	13.3	(33.094)	(48.372)
Acciones y participaciones en patrimonio propio	13.4	(412)	(505)
Resultado del ejercicio atribuido a la Sociedad dominante		7.415	12.063
Pérdidas y ganancias consolidadas		8.016	12.837
Pérdidas y ganancias socios externos	15	(601)	(774)
AJUSTES POR CAMBIOS DE VALOR		(52.462)	(47.882)
Diferencias de conversión de sociedades consolidadas	14.1	(52.908)	(49.158)
Operaciones de cobertura	14.2	446	1.276
SUBVENCIONES, DONACIONES Y LEGADOS RECIBIDOS		1.585	1.831
En sociedades consolidadas		1.585	1.831
SOCIOS EXTERNOS	15	7.437	6.606
PASIVO NO CORRIENTE		71.021	73.298
Provisiones a largo plazo	16	3.125	3.067
Obligaciones por prestaciones a largo plazo al personal		1.684	1.458
Otras provisiones		1.441	1.609
Deudas a largo plazo	17	64.624	66.875
Deudas con entidades de crédito	17.1	31.617	39.267
Acreedores por arrendamiento financiero	17.1	45	76
Otros pasivos financieros	17.2	32.962	27.532
Pasivos por impuesto diferido	18	3.272	3.356
PASIVO CORRIENTE		185.763	180.544
Provisiones a corto plazo	16	388	527
Deudas a corto plazo	17	44.022	43.676
Obligaciones y otros valores negociables	17.2	14.000	13.800
Deudas con entidades de crédito	17.1	17.759	15.925
Acreedores con arrendamiento financiero	17.1	66	127
Derivados	17.2	846	317
Otros pasivos financieros	17.2	11.351	13.507
Acreedores comerciales y otras cuentas a pagar		141.353	136.341
Proveedores	17	73.836	81.121
Acreedores varios	17	20.986	17.899
Personal (remuneraciones pendientes de pago)	17	10.302	7.217
Pasivos por impuesto corriente	18	3.991	3.755
Otras deudas con las Administraciones Públicas	18	8.977	11.414
Anticipos de clientes	17	23.261	14.935
TOTAL PATRIMONIO NETO Y PASIVO		331.542	327.752

ARTECHE LANTEGI ELKARTEA, S.A. y Sociedades dependientes
Cuenta de Pérdidas y Ganancias consolidada correspondiente al periodo de seis meses terminado
el 30 de junio de 2024
(Expresada en miles de euros)

	<u>Notas</u>	<u>30.06.2024</u>	<u>30.06.2023</u>
OPERACIONES CONTINUADAS			
Importe neto de la cifra de negocios	19.2	224.876	188.046
Ventas		209.380	176.031
Prestaciones de servicios		15.496	12.015
Variación de existencias de productos terminados y en curso de fabricación		4.903	14.506
Trabajos realizados por el grupo para su activo	7.1 y 8.1	3.005	2.762
Aprovisionamientos	19.3	(120.201)	(114.239)
Consumo de mercaderías, materias primas y otras materias consumibles		(108.351)	(102.698)
Trabajos realizados por otras empresas		(12.437)	(10.916)
Deterioro de mercaderías, materias primas y otros aprovisionamientos		587	(625)
Otros ingresos de explotación		1.118	831
Ingresos accesorios y otros de gestión corriente		1.069	681
Subvenciones de explotación incorporadas al resultado del ejercicio		49	150
Gastos de personal	19.4	(57.421)	(49.353)
Sueldos, salarios y asimilados		(45.193)	(38.219)
Cargas sociales		(12.228)	(11.134)
Otros gastos de explotación		(31.234)	(25.840)
Servicios exteriores	19.5	(30.092)	(25.160)
Tributos		(945)	(488)
Pérdidas, deterioro y variación de provisiones por operaciones comerciales	11	(164)	(157)
Otros gastos de gestión corriente		(33)	(35)
Amortización del inmovilizado	6, 7, 8	(7.700)	(7.387)
Imputación de subvenciones de inmovilizado no financiero y otras		252	321
Deterioro y resultado por enajenaciones del inmovilizado		(26)	-
Resultados por enajenaciones y otros		(26)	-
Otros resultados		66	(366)
RESULTADO DE EXPLOTACIÓN		17.638	9.281
Ingresos financieros		303	97
De valores negociables y otros instrumentos financieros		303	97
De terceros		303	97
Gastos financieros		(5.261)	(3.774)
Por deudas con terceros		(4.064)	(3.658)
Por actualización de provisiones		(3)	(16)
Pérdida o ganancia monetaria neta	2.5	(1.194)	(100)
Variación del valor razonable de instrumentos financieros		-	227
Diferencias de cambio		(1.113)	18
Deterioro y resultado por enajenaciones de instrumentos financieros		(540)	(45)
Deterioro y pérdidas		(540)	(45)
RESULTADO FINANCIERO		(6.611)	(3.477)
RESULTADO ANTES DE IMPUESTOS		11.027	5.804
Impuesto sobre beneficios	18.2	(3.011)	(1.217)
RESULTADO DEL EJERCICIO PROCEDENTE DE OPERACIONES CONTINUADAS		8.016	4.587
RESULTADO DEL EJERCICIO		8.016	4.587
Resultado atribuido a la Sociedad dominante		7.415	4.285
Resultado atribuido a Socios externos	15	601	302

ARTECHE LANTEGI ELKARTEA, S.A. y Sociedades dependientes
Estado de Cambios en el Patrimonio Neto consolidado correspondiente al periodo de seis meses
terminado el 30 de junio de 2024
 (Expresado en miles de euros)

A) Estado consolidado de ingresos y gastos reconocidos correspondiente al periodo de seis meses terminado el 30 de junio de 2024

	<u>Notas</u>	<u>30.06.2024</u>	<u>30.06.2023</u>
RESULTADO CONSOLIDADO DEL EJERCICIO		8.016	4.587
INGRESOS Y GASTOS IMPUTADOS DIRECTAMENTE EN EL PATRIMONIO NETO CONSOLIDADO			
Diferencias de conversión	14.1	(3.750)	(1.864)
Por coberturas de flujos de efectivo	14.2	(1.159)	(172)
Efecto impositivo	14.2 y 18.2	329	41
Socios externos neto de impuestos	15	230	(350)
TOTAL INGRESOS Y GASTOS IMPUTADOS DIRECTAMENTE EN EL PATRIMONIO NETO CONSOLIDADO		(4.350)	(2.345)
TRANSFERENCIAS A LA CUENTA DE PÉRDIDAS Y GANANCIAS CONSOLIDADA			
Subvenciones, donaciones y legados recibidos		(252)	(321)
Efecto impositivo	18.2	6	55
TOTAL TRANSFERENCIAS A LA CUENTA DE PÉRDIDAS Y GANANCIAS CONSOLIDADA		(246)	(266)
TOTAL INGRESOS Y GASTOS CONSOLIDADOS RECONOCIDOS		3.420	1.976
Atribuido a la Sociedad dominante		2.589	2.024
Atribuido a Socios externos		831	(48)

ARTECHE LANTEGI ELKARTEA, S.A. y Sociedades dependientes
Estado de Cambios en el Patrimonio Neto consolidado correspondiente al período de seis meses terminado el 30 de junio de 2024

(Expresado en miles de euros)

B) Estado total de cambios en el patrimonio neto consolidado correspondiente al periodo de seis meses terminado el 30 de junio de 2024

	Capital escriturado (Nota 13.1)	Prima de emisión (Nota 13.2)	Otras reservas de la Sociedad dominante (Nota 13.3)	Reservas en sociedades consolidadas (Nota 13.3)	Acciones de la Sociedad dominante (Nota 13.4)	Resultado del ejercicio atribuido a la Sociedad dominante	Diferencias de conversión de sociedades consolidadas (Nota 14.1)	Operaciones de cobertura (Nota 14.2)	Subvenciones, donaciones y legados recibidos	Socios externos (Nota 15)	TOTAL
SALDO A 1 DE ENERO DE 2023	5.709	50.180	87.715	(51.312)	(503)	7.686	(40.102)	1.556	1.936	6.178	69.043
Total ingresos y gastos consolidados reconocidos	-	-	-	-	-	4.285	(1.864)	(131)	(266)	(48)	1.976
Operaciones con socios o propietarios											
Operaciones con acciones o participaciones propias (netas)	-	-	-	-	79	-	-	-	-	-	79
Dividendos	-	-	(2.306)	-	-	-	-	-	-	-	(2.306)
Otras variaciones del patrimonio neto consolidado											
Distribución del resultado consolidado del ejercicio 2022	-	-	(3.118)	10.804	-	(7.686)	-	-	-	-	-
Impacto de la hiperinflación en Argentina y Turquía	-	-	-	564	-	-	-	-	-	-	564
Otras operaciones	-	-	4.479	(4.245)	-	-	-	-	-	-	234
SALDO A 30 DE JUNIO DE 2023	5.709	50.180	86.770	(44.189)	(424)	4.285	(41.966)	1.425	1.670	6.130	69.590
SALDO A 1 DE ENERO DE 2024	5.709	50.180	94.280	(48.372)	(505)	12.063	(49.158)	1.276	1.831	6.606	73.910
Total ingresos y gastos consolidados reconocidos	-	-	-	-	-	7.415	(3.750)	(830)	(246)	831	3.420
Operaciones con socios o propietarios											
Operaciones con acciones o participaciones propias (netas)	-	-	-	63	93	-	-	-	-	-	156
Dividendos	-	-	(6.032)	-	-	-	-	-	-	-	(6.032)
Otras variaciones del patrimonio neto consolidado											
Distribución del resultado consolidado del ejercicio 2023	-	-	(4.848)	16.911	-	(12.063)	-	-	-	-	-
Impacto de la hiperinflación en Argentina y Turquía (Nota 2.5)	-	-	-	3.312	-	-	-	-	-	-	3.312
Otras operaciones	-	-	5.000	(5.008)	-	-	-	-	-	-	(8)
SALDO A 30 DE JUNIO DE 2024	5.709	50.180	88.400	(33.094)	(412)	7.415	(52.908)	446	1.585	7.437	74.758

ARTECHE LANTEGI ELKARTEA, S.A. y Sociedades dependientes
Estado de flujos de efectivo consolidado correspondiente al periodo de seis meses terminado
el 30 de junio de 2024
(Expresado en miles de euros)

	Notas	30.06.2024	30.06.2023
FLUJOS DE EFECTIVO DE LAS ACTIVIDADES DE EXPLOTACIÓN			
Resultado del ejercicio precedente de operaciones continuadas antes de impuestos		11.027	5.804
Ajustes del resultado		13.215	12.206
Amortización del inmovilizado	6, 7 y 8	7.700	7.387
Correcciones valorativas por deterioro		(161)	801
Variación de provisiones		(81)	49
Imputación de subvenciones		(252)	(321)
Resultados por bajas y enajenaciones del inmovilizado		26	-
Ingresos financieros		(303)	(97)
Gastos financieros		4.067	3.674
Variación de valor razonable en instrumentos financieros		-	(227)
Pérdida o ganancia monetaria neta		1.194	100
Otros ingresos/gastos		1.025	840
Cambios en el capital corriente		(827)	(8.273)
Existencias		666	(15.595)
Deudores y otras cuentas a cobrar		(3.010)	(461)
Otros activos corrientes		(108)	5
Acreedores y otras cuentas a pagar		4.493	8.357
Efecto de las diferencias de conversión en el capital circulante de las sociedades extranjeras		(2.868)	(582)
Otros activos y pasivos no corrientes		-	3
Otros flujos de efectivo de las actividades de explotación		(7.874)	(4.832)
Pagos de intereses		(4.057)	(3.658)
Cobros de intereses		303	97
Cobros (pagos) por impuesto sobre beneficios		(4.120)	(1.271)
FLUJOS DE EFECTIVO DE LAS ACTIVIDADES DE EXPLOTACIÓN		15.541	4.905
FLUJOS DE EFECTIVO DE LAS ACTIVIDADES DE INVERSIÓN			
Pagos por inversiones		(10.963)	(12.227)
Inmovilizado intangible	7	(3.756)	(3.664)
Inmovilizado material	8	(1.968)	(2.008)
Otros activos financieros		(5.239)	-
Adquisición de empresas del grupo, asociadas y entidades controladas conjuntamente	2.4	-	(6.555)
Cobros por desinversiones		5.750	727
Inmovilizado intangible		-	19
Inmovilizado material		25	20
Otros activos financieros		5.725	688
FLUJOS DE EFECTIVO DE LAS ACTIVIDADES DE INVERSIÓN		(5.213)	(11.500)
FLUJOS DE EFECTIVO DE LAS ACTIVIDADES DE FINANCIACIÓN			
Cobros y pagos por instrumentos de patrimonio		(5.826)	(2.114)
Adquisición de instrumentos de patrimonio propio	13.4	93	79
Dividendos pagados		(6.032)	(2.306)
Subvenciones, donaciones y legados recibidos		113	113
Cobros y pagos por instrumentos de pasivo financiero		(1.905)	10.387
Emisión			
Obligaciones y otros valores negociables	17.2	14.000	23.600
Deudas con entidades de crédito		10.109	30.604
Otras deudas		12.263	10.380
Devolución y amortización de			
Deudas con entidades de crédito		(13.800)	(12.531)
Otras deudas		(15.925)	(15.666)
Obligaciones y otros valores negociables		(8.552)	(26.000)
FLUJOS DE EFECTIVO DE LAS ACTIVIDADES DE FINANCIACIÓN		(7.731)	8.273
AUMENTO / (DISMINUCIÓN) NETO DEL EFECTIVO O EQUIVALENTES		2.597	1.678
Efectivo o equivalentes al comienzo del ejercicio	12	60.760	56.213
Efectivo o equivalentes al final del ejercicio	12	63.357	57.891

ARTECHE LANTEGI ELKARTEA, S.A. y Sociedades dependientes
Notas Explicativas a los Estados Financieros Intermedios Consolidados correspondientes al
periodo de seis meses terminado el 30 de junio de 2024
(Expresadas en miles de euros)

1. ACTIVIDAD DEL GRUPO

Arteche Lantegi Elkartea, S.A. (en adelante, la “Sociedad”, la “Sociedad Dominante” o “Arteche”), se constituyó el 2 de julio de 1997 mediante la escisión de Ziskua 92, S.L., con efecto 1 de enero de 1997.

Su objeto social consiste en la adquisición, tenencia y disfrute de toda clase de valores mobiliarios, cotizados o no y la prestación de asesoramiento técnico, económico y financiero. Los estatutos sociales y otra información pública pueden consultarse tanto en el domicilio social y fiscal de la Sociedad (Mungia (Bizkaia), Derio Bidea, nº 28) como en su página web (www.arteche.com).

Adicionalmente a las operaciones que lleva a cabo directamente, Arteche Lantegi Elkartea, S.A. es cabecera de un grupo de entidades independientes, que se dedican a actividades diversas y que constituyen, junto con ella, el Grupo Arteche (en adelante, el “Grupo Arteche” o el “Grupo”). Consecuentemente, la Sociedad dominante está obligada a elaborar, además de sus propias cuentas anuales individuales, cuentas anuales consolidadas del Grupo, que incluyen, asimismo, las participaciones en inversiones en entidades asociadas. El Grupo Arteche no desarrollará actividad alguna para la que las Leyes exijan condiciones o limitaciones específicas, en tanto no dé exacto cumplimiento de las mismas.

El Grupo Arteche se configura en la actualidad como un grupo fabricante y suministrador principal de productos, instalaciones y servicios tecnológicamente avanzados en el sector de energía.

A 30 de junio de 2024 y 31 de diciembre de 2023 el Grupo Arteche está estructurado en las siguientes unidades de negocio:

- “Measurement & Monitoring Systems” o medida y monitorización de sistemas, que agrupa la comercialización de transformadores de hasta 800kV, Medida digital y Sensores
- “Network reliability” o fiabilidad de red, que engloba calidad de energía y reconectores
- “Transmission & Distribution Grid automation” o automatización de redes de transmisión y distribución, la cual agrupa tanto la fabricación y comercialización de relés, relés ferroviarios, automatización de redes y sistemas eléctricos

Desde el 11 de junio de 2021 las acciones de la Sociedad Dominante están admitidas a cotización en el segmento de negociación BME Growth de BME MTF Equity (sistema multilateral de negociación).

ARTECHE LANTEGI ELKARTEA, S.A. y Sociedades dependientes
Notas Explicativas a los Estados Financieros Intermedios Consolidados correspondientes al
periodo de seis meses terminado el 30 de junio de 2024
(Expresadas en miles de euros)

1.1 Conflictos bélicos

El conflicto Ucrania-Rusia comenzado en febrero de 2022 y el conflicto Israel-Palestina iniciado en 2023 suponen un riesgo de incertidumbre en los mercados mundiales por posibles embargos o sanciones que se puedan aplicar a las empresas en dichos mercados o por posibles interrupciones adicionales en la cadena de suministro.

En 2024, el mercado ha ido dejando atrás poco a poco los impactos que produjeron estos conflictos en la cadena de suministro y en la situación macroeconómica, que se vio marcada por una fuerte inflación, el aumento del coste de la energía, los fletes y las materias primas, así como una consecuente subida de los tipos de interés por parte de los principales bancos centrales. Todas estas variables han mejorado su tendencia.

A 30 de junio de 2024 y 31 de diciembre de 2023, el Grupo no dispone de activos productivos ni en Rusia ni en Ucrania ni en Israel ni en Palestina, siendo el efecto directo sobre la cifra de negocios del Grupo irrelevante, dado que el volumen de ventas y pedidos destinados a clientes localizados en los países directamente afectados no es significativo.

Así y todo, la cadena de suministro sigue siendo parte del foco en los negocios de Arteche. Es, por ello, que se mantengan desplegadas acciones como la diversificación de proveedores y mercados, la firma de contratos marco con proveedores clave, adhesión a centrales de compra, acercamiento de fuentes de suministro y otras acciones para paliar el incremento de precios y desabastecimiento de componentes.

Adicionalmente, el incremento producido durante los ejercicios 2022 y 2023 en la inflación y en los tipos de interés, que se ha moderado durante el ejercicio derivado de la evolución de estos riesgos geopolíticos, ha sido considerado en las tasas de descuento aplicadas y los análisis de sensibilidad realizados sobre los test de recuperabilidad de los activos no financieros, incluyendo fondos de comercio (Notas 6 y 7).

1.2 Cambio climático

En conformidad con lo establecido dentro del Pacto Mundial de las Naciones Unidas para el Desarrollo Sostenible 2030, el Grupo Arteche se compromete a través de su Política de Sostenibilidad a desarrollar acciones en relación con la mitigación y la adaptación al cambio climático, impulsando medidas que contribuyen a la sostenibilidad ambiental.

El compromiso del Grupo Arteche con el medioambiente continúa creciendo en 2024, siendo los principios básicos en relación con el medioambiente los siguientes:

- Actuar para evitar el cambio climático
- Neutralidad de la huella de carbono
- Eficiencia energética y uso de energía renovable
- Economía circular, reutilizar y reciclar los residuos generados
- Minimizar los residuos y la polución
- Ecodiseño de nuestros productos y embalajes
- Prevenir cualquier tipo de incidente ambiental
- Conservar los recursos naturales
- Realizar proyectos de investigación y desarrollo que fomenten la protección del medio ambiente.

ARTECHE LANTEGI ELKARTEA, S.A. y Sociedades dependientes
Notas Explicativas a los Estados Financieros Intermedios Consolidados correspondientes al
periodo de seis meses terminado el 30 de junio de 2024
 (Expresadas en miles de euros)

El Grupo Arteche, a través de su Plan Estratégico de Sostenibilidad 2030 ha definido los objetivos de reducción de emisiones, a corto y largo plazo y tomando como referencia los cálculos de la huella de carbono del ejercicio 2021:

Objetivos de cambio climático	<u>2026</u>	<u>2030</u>
Reducción de las emisiones de huella de carbono	40%	50%
Consumo de energía renovable	60%	100%

Arteche está adherido al Pacto Mundial de las Naciones Unidas desde el año 2020, actualizando anualmente la publicación de nuestro informe de progreso en el que se establece nuestro compromiso en la lucha contra el cambio climático y el Acuerdo de París, de tal forma que nuestra actividad contribuya a limitar el calentamiento global de 1,5º y alcanzar la neutralidad climática. Además, se ha iniciado un proyecto para obtener la medición de la huella de carbono alcance 3, así como la elaboración de un plan de descarbonización.

Desde el ejercicio 2022, y con el objetivo de dar respuesta al desarrollo de acciones para mitigar los riesgos y oportunidades del cambio climático se ha trabajado en concretar su Sistema de Gestión de Riesgos a los riesgos emergentes del cambio climático. Para ello, Arteche se ha basado en las recomendaciones de Task Force on Climate related Financial Disclosures (TCFD), así como en la Taxonomía Europea de Finanzas Sostenibles. El proyecto comenzó en 2022 valorando los riesgos físicos (agudos y crónicos) en cada ubicación. En cuanto a los riesgos de transición, en 2023 se avanzó contemplando dentro de la evaluación periódica del modelo de gestión de riesgos aquellos más relevantes, en particular a lo referente a riesgos regulatorios y de mercado, así como se han evaluado los impactos, riesgos y oportunidades en el contexto del análisis de doble materialidad. En 2024 el proyecto continúa para desarrollar la cuantificación del impacto financiero de estos riesgos de acuerdo a la Directiva Europea de Información de Sostenibilidad (CSRD) que será aplicable al Grupo Arteche desde el 1 de enero de 2025.

Esta nueva metodología se enmarca dentro del Sistema de Gestión de Riesgos del Grupo Arteche, que se sustenta en la Política General de Control y Gestión de Riesgos aprobada por el Consejo de Administración y se concreta en los procedimientos internos de gestión de riesgos.

La nueva área funcional de Compliance y Sostenibilidad, junto con el área corporativa de EHS (Environment, Health and Security) son responsables de establecer directrices y coordinar las acciones para las plantas productivas, integrando paulatinamente criterios ambientales en la gestión de todos los procesos, en su intento de reducir los impactos que las operaciones que el Grupo desarrolla pudieran tener sobre el entorno.

Además, durante los ejercicios 2024 y 2023 se han realizado las siguientes actividades:

- Medición del desempeño medioambiental por CDP (Carbon Disclosure Project). Se ha mantenido la calificación de desempeño, que se alinea con el promedio de las empresas de nuestro sector y con el promedio global (C)
- Medición del desempeño en materia de sostenibilidad por ECOVADIS. Se ha incrementado la puntuación respecto al 2022, obteniendo la medalla de bronce que sitúa Arteche en el TOP 35%.

ARTECHE LANTEGI ELKARTEA, S.A. y Sociedades dependientes
Notas Explicativas a los Estados Financieros Intermedios Consolidados correspondientes al
periodo de seis meses terminado el 30 de junio de 2024
(Expresadas en miles de euros)

- Verificación independiente de emisiones de alcance 1 y 2
- Proyecto para desarrollar un plan de descarbonización de emisiones de alcance 3.
- Realización del análisis de doble materialidad siguiendo las directrices de EFRAG, confirmando que el cambio climático continúa siendo una de las prioridades más relevantes para nuestros grupos de interés.
- Integración del análisis de riesgos climáticos en el marco general de gestión de riesgos del Grupo

A 30 de junio de 2024 y 31 de diciembre de 2023, las instalaciones productivas del Grupo, no se encontraban localizadas en áreas o zonas geográficas donde se prevea un riesgo climático inminente, que se deba considerar en las hipótesis de recuperabilidad de activos no financieros, incluido el fondo de comercio. En este sentido, para las hipótesis empleadas en el análisis de deterioro de activos descritas en las Nota 6, el Grupo ha considerado variables macroeconómicas que ya tienen en cuenta, de forma implícita, los impactos que pueda tener el cambio climático en cada una de las geografías donde opera.

En el Estado de Información No Financiera – Informe de Sostenibilidad del ejercicio 2023, parte integrante del Informe de Gestión consolidado del ejercicio 2023, se incluyen más referencias al cambio climático en el apartado relativo a TCFD y Taxonomía de la UE.

2. SOCIEDADES DEPENDIENTES Y ASOCIADAS

2.1 Sociedades dependientes

La consolidación se ha realizado aplicando el método de integración global a todas las sociedades, que son aquellas en las que el Grupo ostenta o puede ostentar, directa o indirectamente, el control, entendido como el poder de dirigir las políticas financieras y de explotación de un negocio con la finalidad de obtener beneficios económicos de sus actividades. A la hora de evaluar si el Grupo controla otra entidad se considera la existencia y el efecto de los derechos potenciales de voto que sean actualmente ejercitables o convertibles. Las dependientes se consolidan a partir de la fecha en que se transfiere el control al Grupo, y se excluyen de la consolidación en la fecha en que cesa el mismo.

La participación de los accionistas minoritarios en el patrimonio y en los resultados de las sociedades dependientes consolidadas se presenta bajo la denominación “Socios Externos” dentro del epígrafe “Patrimonio neto” de los balances consolidados y en “Resultado atribuido a los socios externos” dentro de las cuentas de resultados consolidadas, respectivamente.

En el Anexo I se detallan las sociedades dependientes incluidas en el perímetro de consolidación.

ARTECHE LANTEGI ELKARTEA, S.A. y Sociedades dependientes
Notas Explicativas a los Estados Financieros Intermedios Consolidados correspondientes al
periodo de seis meses terminado el 30 de junio de 2024
(Expresadas en miles de euros)

2.2 Sociedades asociadas

Las sociedades asociadas se registran por el método de puesta en equivalencia (Nota 4.2.2). Estas sociedades son aquellas en las que se ejerce una influencia significativa. Se entiende que existe influencia significativa cuando el Grupo tiene participación en la sociedad y poder para intervenir en las decisiones de política financiera y de explotación de esta, sin llegar a tener control.

El método de la puesta en equivalencia consiste en la incorporación en la línea del balance consolidado "Inversiones en empresas asociadas a largo plazo - Participaciones puestas en equivalencia" del valor de los activos netos y fondo de comercio si los hubiere, correspondiente a la participación poseída en la sociedad asociada. El resultado neto obtenido en cada ejercicio correspondiente al porcentaje de participación en estas sociedades se refleja en las cuentas de resultados consolidadas como "Participación en beneficios (pérdidas) de sociedades puestas en equivalencia".

En el Anexo I se detallan las sociedades asociadas incluidas en el perímetro de consolidación.

2.3 Sociedades multigrupo

Las sociedades multigrupo son aquellas que constituyen un negocio conjunto. Se entiende por negocios conjuntos aquellos en los que existe control conjunto con otros partícipes, que se produce cuando existe un acuerdo estatutario o contractual en virtud del cual las decisiones estratégicas de las actividades, tanto financieras como operativas, requieren el consentimiento unánime de las partes que están compartiendo el control.

En el Anexo I se detallan las sociedades multigrupo incluidas en el perímetro de consolidación.

2.4 Variaciones en el perímetro

Los principales movimientos de los ejercicios 2024 y 2023 son los siguientes:

Ejercicio 2024

En el ejercicio 2024 no se han producido variaciones en el perímetro de consolidación.

Ejercicio 2023

Con fecha 1 de enero de 2023 el Grupo comenzó a consolidar por el método de integración global las sociedades Arteche Middle East JLT y Arteche Smart Grid India, Private Limited, hasta entonces excluidas del perímetro de consolidación por razón de tamaño. El impacto de su incorporación no fue significativo.

Adicionalmente en 2023 el Grupo constituyó la sociedad Arteche UK, Ltd.

ARTECHE LANTEGI ELKARTEA, S.A. y Sociedades dependientes
Notas Explicativas a los Estados Financieros Intermedios Consolidados correspondientes al
periodo de seis meses terminado el 30 de junio de 2024
(Expresadas en miles de euros)

2.5 Impacto de la consideración de Argentina y Turquía como países hiperinflacionarios

Como consecuencia de la consideración de Argentina como país hiperinflacionario desde julio de 2018 y de Turquía desde abril de 2022, el Grupo revisa anualmente su política de presentación de los efectos patrimoniales de la situación de hiperinflación que actualmente afecta a la economía argentina y turca y a su filial radicada en Argentina (AIT, S.A.) y de la filial turca Esitaş Elektrik Sanayi ve Ticaret A.Ş.

La norma hiperinflacionaria supone:

- Ajustar el coste histórico de los activos y pasivos no monetarios y las distintas partidas de patrimonio neto desde su fecha de adquisición o incorporación al balance consolidado hasta el cierre del ejercicio para reflejar los cambios en el poder adquisitivo de la moneda derivados de la hiperinflación.
- Reflejar en la cuenta de pérdidas y ganancias correspondiente el impacto de la hiperinflación del año en la posición monetaria neta.
- Ajustar las distintas partidas de la cuenta de resultados y del estado de flujos de efectivo por el índice inflacionario desde su generación, con contrapartida en resultados financieros y en una partida conciliatoria del estado de flujos de efectivo, respectivamente.
- Convertir los componentes de los estados financieros de AIT, S.A. y Esitaş Elektrik Sanayi ve Ticaret A.Ş a tipo de cambio de cierre.

Argentina

El resultado combinado derivado de la aplicación de los criterios anteriores ha ascendido a una pérdida de 530 miles de euros a 30 de junio de 2024 (el impacto en resultados no fue significativo en 2023). Dicho impacto incluye, principalmente, la pérdida de la posición monetaria neta, que ha ascendido a un importe bruto de 1.481 miles de euros y que se presenta en la partida de "Pérdida o ganancia monetaria neta" de la cuenta de pérdidas y ganancias consolidada al 30 de junio de 2024.

Durante el período de seis meses terminado el 30 de junio de 2024, el impacto en el patrimonio neto de la sociedad radicada en Argentina derivado de la reexpresión por hiperinflación (NIC 29) y de la conversión al euro (NIC 21) asciende a 1.022 miles de euros positivos (1.106 miles de euros positivos en 2023), de los cuales, 1.552 miles de euros positivos se han registrado con efecto en la partida "Reservas en sociedades consolidadas" (1.106 miles de euros positivos en 2023).

La inflación acumulada al 30 de junio de 2024 estimada por el Instituto Nacional de Estadística y Censos de Argentina se situó en 276,5% (211,4% en 2023) y el tipo de cambio utilizado a 30 de junio de 2024 fue 976,30 pesos por euro (893,34 pesos por euro a 31 de diciembre de 2023).

Turquía

El resultado combinado derivado de la aplicación de los criterios anteriores ha ascendido a una pérdida de 1.508 miles de euros a 30 de junio de 2024 (pérdida de 2.137 miles de euros en 2023). Dicho impacto incluye la pérdida de la posición monetaria neta, que ha ascendido a un importe bruto de 287 miles de euros positivos (100 miles de euros negativos en 2023) y que se presenta en la partida de "Pérdida o ganancia monetaria neta" de la cuenta de pérdidas y ganancias consolidada al 30 de junio de 2024.

ARTECHE LANTEGI ELKARTEA, S.A. y Sociedades dependientes
Notas Explicativas a los Estados Financieros Intermedios Consolidados correspondientes al
periodo de seis meses terminado el 30 de junio de 2024
(Expresadas en miles de euros)

Durante el período de seis meses terminado el 30 de junio de 2024, el impacto en el patrimonio neto la sociedad turca derivado de la reexpresión por hiperinflación (NIC 29) y de la conversión al euro (NIC 21) asciende a 252 miles de euros positivos (625 miles de euros positivos en 2023), de los cuales, 1.760 miles de euros positivos se han registrado con efecto en la partida “Reservas en sociedades consolidadas” (2.762 miles de euros positivos en 2023).

La inflación acumulada del ejercicio 2024 estimada por el Instituto de Estadística de Turquía (Turkstat) se situó en 71,6% (64,8% en 2023) y el tipo de cambio utilizado a 30 de junio de 2024 fue 35,19 liras turcas por euro (32,53 liras turcas por euro a 31 de diciembre de 2023).

3. BASES DE PRESENTACIÓN DE LOS ESTADOS FINANCIEROS INTERMEDIOS CONSOLIDADOS Y NORMAS DE REGISTRO Y VALORACIÓN

3.1 Imagen fiel

Los estados financieros intermedios consolidados del período de seis meses terminado el 30 de junio de 2024 se han preparado a partir de los registros contables de Arteche Lantegi Elkartea, S.A. y de las sociedades consolidadas e incluyen los ajustes y reclasificaciones necesarios para la homogeneización temporal y valorativa con los criterios contables establecidos por el Grupo.

Estos estados financieros intermedios consolidados se presentan de acuerdo con la legislación mercantil vigente, recogida en el Código de Comercio reformado conforme a la Ley 16/2007, de 4 de julio, de reforma y adaptación de la legislación mercantil en materia contable para su armonización internacional con base en la normativa de la Unión Europea, el Real Decreto 1514/2007, de 20 de noviembre, por el que se aprueba el Plan General de Contabilidad, el cual desde su publicación ha sido objeto de varias modificaciones, la última de ellas mediante el Real Decreto 1/2021, de 12 de enero, y el Real Decreto 1159/2010, de 17 de septiembre, por el que se aprueban las normas para la formulación de cuentas anuales consolidadas y sus modificaciones posteriores (incluido el R.D. 602/2016), en todo lo que no se oponga a lo establecido en la mencionada reforma mercantil, con objeto de mostrar la imagen fiel del patrimonio, de la situación financiera y de los resultados del Grupo, así como la veracidad de los flujos de efectivo incorporados en el estado de flujos de efectivo consolidado.

Estos estados financieros intermedios consolidados han sido formulados por el Consejo de Administración de Arteche Lantegi Elkartea, S.A. con fecha 6 de septiembre de 2024.

Las cuentas anuales consolidadas del Grupo correspondientes del ejercicio 2023 fueron aprobadas por la Junta General de Accionistas de Arteche Lantegi Elkartea, S.A. celebrada el 25 de abril de 2024 y depositadas en el Registro Mercantil de Vizcaya.

ARTECHE LANTEGI ELKARTEA, S.A. y Sociedades dependientes
Notas Explicativas a los Estados Financieros Intermedios Consolidados correspondientes al
periodo de seis meses terminado el 30 de junio de 2024
(Expresadas en miles de euros)

3.2 Comparación de la información

De acuerdo con la legislación mercantil se presenta, a efectos comparativos, con cada una de las partidas del balance de situación consolidado, además de las cifras del 30 de junio de 2024, las correspondiente al ejercicio anual terminado el 31 de diciembre de 2023, que corresponden con las cuentas anuales consolidadas auditadas de dicho ejercicio. En el caso del estado de cambios en el patrimonio neto consolidado, el estado de flujos de efectivo consolidado y de la cuenta de pérdidas y ganancias consolidada, se incluye como información comparativa el periodo de seis meses terminado el 30 de junio de 2023, que corresponden con los estados financieros intermedios consolidados de dicho periodo. En las notas explicativas de los estados financieros intermedios consolidados del período de seis meses terminado al 30 de junio de 2024 también se incluye información cuantitativa del ejercicio anterior, salvo cuando una norma contable específicamente establece que no es necesario.

3.3 Principios de consolidación

Las sociedades dependientes en las que Arteche Lantegi Elkartea, S.A. posee control se han consolidado por el método de integración global. El Grupo Arteche considera que mantiene el control en una filial cuando tiene la capacidad suficiente para dirigir sus políticas financieras y operativas con el fin de obtener beneficios de sus actividades. Se presume que existe dicho control cuando Arteche Lantegi Elkartea, S.A. o alguna de sus filiales, o conjuntamente con ellas, ostenta la propiedad, directa o indirecta, de más del 50% de los derechos políticos de las sociedades participadas.

Las sociedades en gestión conjunta se consolidan mediante la aplicación del método de integración proporcional. Las participaciones en las empresas asociadas han sido consolidadas aplicando el criterio de puesta en equivalencia.

Las sociedades que representan un interés poco significativo con respecto a la imagen fiel del Grupo no se consolidan. Durante los ejercicios 2024 y 2023, todas las sociedades dependientes y asociadas fueron incluidas en las cuentas anuales consolidadas.

La fecha de cierre contable de los estados financieros de las sociedades dependientes y asociadas es el 31 de diciembre, habiéndose utilizado en la preparación de estos estados financieros intermedios consolidados los correspondientes al 30 de junio de 2024.

3.4 Agrupación de partidas

A efectos de facilitar la comprensión del balance, de la cuenta de pérdidas y ganancias, del estado de cambios en el patrimonio neto y del estado de flujos de efectivo consolidados, estos estados se presentan de forma agrupada, recogiendo los análisis requeridos en las notas explicativas a los estados financieros intermedios consolidados.

3.5 Aspectos críticos de la valoración y estimación de la incertidumbre

La preparación de los estados financieros intermedios consolidados exige el uso por parte del Grupo de ciertas estimaciones y juicios en relación con el futuro que se evalúan continuamente y se basan en la experiencia histórica y otros factores, incluidas las expectativas de sucesos futuros que se consideran razonables bajo las circunstancias.

ARTECHE LANTEGI ELKARTEA, S.A. y Sociedades dependientes
Notas Explicativas a los Estados Financieros Intermedios Consolidados correspondientes al
periodo de seis meses terminado el 30 de junio de 2024
(Expresadas en miles de euros)

Las estimaciones contables resultantes, por definición, raramente igualarán a los correspondientes resultados reales. A continuación, se explican las estimaciones y juicios que tienen un riesgo significativo de dar lugar a un ajuste material en los valores en libros de los activos y pasivos dentro del ejercicio financiero siguiente:

Deterioro del valor de los activos no corrientes

La valoración de los activos no corrientes, distintos de los financieros, requiere la realización de estimaciones con el fin de determinar su valor recuperable, a los efectos de evaluar un posible deterioro. Para determinar este valor recuperable, los Administradores de la Sociedad dominante estiman los flujos de efectivo futuros esperados de los activos o de las unidades generadoras de efectivo de las que forman parte y utilizan unas tasas de descuento apropiadas para calcular el valor actual de esos flujos de efectivo.

Pérdida estimada por deterioro del fondo de comercio

El Grupo comprueba anualmente si el fondo de comercio ha sufrido alguna pérdida por deterioro del valor, de acuerdo con la política contable de la Nota 4.3.1. Los importes recuperables de las unidades generadoras de efectivo (UGE) se han determinado en base a cálculos del valor en uso. Estos cálculos requieren el uso de estimaciones (Nota 6).

Activos por impuesto diferido

Los activos por impuesto diferido se registran para todas aquellas diferencias temporarias deducibles, bases imponibles negativas pendientes de compensar y deducciones pendientes de aplicar para las que es probable que las sociedades del Grupo dispongan de ganancias fiscales futuras que permitan la aplicación de estos activos. Los Administradores de la Sociedad dominante tienen que realizar estimaciones para determinar el importe de los activos por impuesto diferido que se pueden registrar, teniendo en cuenta los importes y las fechas en las que se obtendrán las ganancias fiscales futuras y el periodo de reversión de las diferencias temporarias imponibles.

Reconocimiento de ingresos por grado de avance

El Grupo aplica el criterio de grado de avance para el reconocimiento de ingresos en aquellos contratos del negocio de sistemas de automatización que cumplen las condiciones para ello (Nota 4.23). Este criterio implica la estimación fiable de los ingresos derivados de cada contrato y de los costes totales a incurrir en el cumplimiento de los mismos, así como del porcentaje de realización al cierre del periodo para cada uno de ellos desde el punto de vista técnico y económico.

Provisiones y Pasivos contingentes

El Grupo reconoce provisiones sobre riesgos de acuerdo con la política contable indicada en la Nota 4.19 de las notas explicativas. En este sentido, se realizan juicios y estimaciones en relación con la probabilidad de ocurrencia de dichos riesgos, así como la cuantía de los mismos, registrándose la correspondiente provisión cuando el riesgo se considera como probable, estimándose el coste que originará dicha obligación.

ARTECHE LANTEGI ELKARTEA, S.A. y Sociedades dependientes
Notas Explicativas a los Estados Financieros Intermedios Consolidados correspondientes al
periodo de seis meses terminado el 30 de junio de 2024
(Expresadas en miles de euros)

Impuesto sobre beneficios

El Grupo está sujeto al impuesto sobre beneficios en muchas jurisdicciones. Se requiere un grado importante de juicio para determinar la provisión para el impuesto sobre las ganancias a nivel mundial. Existen muchas transacciones y cálculos para los que la determinación última del impuesto es incierta durante el curso ordinario del negocio. El Grupo reconoce los pasivos por eventuales reclamaciones fiscales en función de la estimación de si serán necesarios impuestos adicionales. Cuando el resultado fiscal final de estos asuntos sea diferente de los importes que se reconocieron inicialmente, tales diferencias tendrán efecto sobre el impuesto sobre beneficios y las provisiones por impuestos diferidos en el ejercicio en que se realice tal determinación.

Valor razonable de derivados u otros instrumentos financieros

El valor razonable de los instrumentos financieros que no se negocian en un mercado activo se determina usando técnicas de valoración. El Grupo utiliza el juicio para seleccionar una variedad de métodos y realiza hipótesis que se basan principalmente en las condiciones de mercado existentes en la fecha de cada balance. La Sociedad dominante ha utilizado análisis de flujos de efectivo descontados para varios activos financieros a valor razonable con cambios en patrimonio neto y derivados de cobertura que no se negocian en mercados activos.

Deterioro de valor de créditos comerciales

La corrección valorativa por insolvencias de clientes implica la revisión de saldos individuales en base a la calidad crediticia de los clientes, tendencias actuales del mercado y análisis histórico de las insolvencias a nivel agregado por parte de la Dirección del Grupo.

4. CRITERIOS CONTABLES

4.1 Dependientes

4.1.1 Adquisición de control

La adquisición por parte de la sociedad dominante (u otra sociedad del Grupo) del control de una sociedad dependiente constituye una combinación de negocios que se contabiliza de acuerdo con el método de adquisición. Este método requiere que la empresa adquirente contabilice, en la fecha de adquisición, los activos identificables adquiridos y los pasivos asumidos en una combinación de negocios, así como, en su caso, el correspondiente fondo de comercio o diferencia negativa. Las sociedades dependientes se consolidan a partir de la fecha en que se transfiere el control al Grupo, y se excluyen de la consolidación en la fecha en que cesa el mismo.

El coste de adquisición se determina como la suma de los valores razonables, en la fecha de adquisición, de los activos entregados, los pasivos incurridos o asumidos y los instrumentos de patrimonio emitidos por la adquirente y el valor razonable de cualquier contraprestación contingente que dependa de eventos futuros o del cumplimiento de ciertas condiciones, que deba registrarse como un activo, un pasivo o como patrimonio neto de acuerdo con su naturaleza.

ARTECHE LANTEGI ELKARTEA, S.A. y Sociedades dependientes
Notas Explicativas a los Estados Financieros Intermedios Consolidados correspondientes al
periodo de seis meses terminado el 30 de junio de 2024
(Expresadas en miles de euros)

Los gastos relacionados con la emisión de los instrumentos de patrimonio o de los pasivos financieros entregados no forman parte del coste de la combinación de negocios, registrándose de conformidad con las normas aplicables a los instrumentos financieros (Nota 4.12). Los honorarios abonados a asesores legales u otros profesionales que intervengan en la combinación de negocios se contabilizan como gastos a medida que se incurren. Tampoco se incluyen en el coste de la combinación los gastos generados internamente por estos conceptos, ni los que, en su caso, hubiera incurrido la entidad adquirida.

El exceso, en la fecha de adquisición, del coste de la combinación de negocios, sobre la parte proporcional del valor de los activos identificables adquiridos menos el de los pasivos asumidos representativa de la participación en el capital de la sociedad adquirida se reconoce como un fondo de comercio. En el caso excepcional de que este importe fuese superior al coste de la combinación de negocios, el exceso se contabilizará en la cuenta de pérdidas y ganancias consolidada como un ingreso.

4.1.2 Método de consolidación

Los activos, pasivos, ingresos, gastos, flujos de efectivo y demás partidas de los estados financieros intermedios de las sociedades del Grupo se incorporan a los estados financieros intermedios consolidados del Grupo por el método de integración global. Este método requiere lo siguiente:

1. Homogeneización temporal. Los estados financieros intermedios se establecen en la misma fecha y periodo que los estados financieros intermedios de la sociedad obligada a consolidar. La inclusión de las sociedades cuyo cierre de ejercicio sea diferente a aquel, se hace mediante cuentas intermedias referidas a la misma fecha y mismo periodo que los estados financieros intermedios consolidados.
2. Homogeneización valorativa. Los elementos del activo y del pasivo, los ingresos y gastos, y demás partidas de los estados financieros intermedios de las sociedades del Grupo se han valorado siguiendo métodos uniformes. Aquellos elementos del activo o del pasivo, o aquellas partidas de ingresos o gastos que se hubieran valorado según criterios no uniformes respecto a los aplicados en consolidación se han valorado de nuevo, realizándose los ajustes necesarios, a los únicos efectos de la consolidación.
3. Agregación. Las diferentes partidas de los estados financieros intermedios individuales previamente homogeneizadas se agregan según su naturaleza.
4. Eliminación inversión-patrimonio neto. Los valores contables representativos de los instrumentos de patrimonio de la sociedad dependiente poseídos, directa o indirectamente, por la sociedad dominante, se compensan con la parte proporcional de las partidas de patrimonio neto de la mencionada sociedad dependiente atribuible a dichas participaciones, generalmente, sobre la base de los valores resultantes de aplicar el método de adquisición descrito anteriormente. En consolidaciones posteriores al ejercicio en que se adquirió el control, el exceso o defecto del patrimonio neto generado por la sociedad dependiente desde la fecha de adquisición que sea atribuible a la sociedad dominante se presenta en el balance consolidado dentro de las partidas de reservas o ajustes por cambios de valor, en función de su naturaleza. La parte atribuible a los socios externos se inscribe en la partida de "Socios externos".

ARTECHE LANTEGI ELKARTEA, S.A. y Sociedades dependientes
Notas Explicativas a los Estados Financieros Intermedios Consolidados correspondientes al
periodo de seis meses terminado el 30 de junio de 2024
(Expresadas en miles de euros)

5. Participación de socios externos. La valoración de los socios externos se realiza en función de su participación efectiva en el patrimonio neto de la sociedad dependiente una vez incorporados los ajustes anteriores. El fondo de comercio de consolidación no se atribuye a los socios externos. El exceso entre las pérdidas atribuibles a los socios externos de una sociedad dependiente y la parte de patrimonio neto que proporcionalmente les corresponda se atribuye a aquellos, aun cuando ello implique un saldo deudor en dicha partida.
6. Eliminaciones de partidas intragrupo. Los créditos y deudas, ingresos y gastos y flujos de efectivo entre sociedades del Grupo se eliminan en su totalidad. Asimismo, la totalidad de los resultados producidos por las operaciones internas se elimina y difiere hasta que se realice frente a terceros ajenos al Grupo.

4.1.3 Pérdida de control

Cuando se pierde el control de una sociedad dependiente se observan las reglas siguientes:

- a) Se ajusta, a los efectos de la consolidación, el beneficio o la pérdida reconocida en los estados financieros intermedios individuales;
- b) Si la sociedad dependiente pasa a calificarse como multigrupo o asociada, se consolida o se aplica inicialmente el método de puesta en equivalencia, considerando a efectos de su valoración inicial, el valor razonable de la participación retenida en dicha fecha;
- c) La participación en el patrimonio neto de la sociedad dependiente que se retenga después de la pérdida de control y que no pertenezca al perímetro de consolidación se valorará de acuerdo con los criterios aplicables a los activos financieros (Nota 4.10) considerando como valoración inicial el valor razonable en la fecha en que deja de pertenecer al citado perímetro;
- d) Se reconoce un ajuste en la cuenta de pérdidas y ganancias consolidada para mostrar la participación de los socios externos en los ingresos y gastos generados por la dependiente en el ejercicio hasta la fecha de pérdida de control, y en la transferencia a la cuenta de pérdidas y ganancias consolidada de los ingresos y gastos contabilizados directamente en el patrimonio neto.

4.2 Negocios conjuntos y asociadas

4.2.1 Método de integración proporcional

Las sociedades multigrupo (negocios conjuntos) se incluyen en los estados financieros intermedios consolidados aplicando el método de integración proporcional.

La aplicación del método de integración proporcional consiste en la incorporación a los estados financieros intermedios consolidados de la porción de activos, pasivos, gastos, ingresos, flujos de efectivo y demás partidas de la sociedad multigrupo, correspondiente al porcentaje que de su patrimonio neto posean las sociedades del Grupo, sin perjuicio de las homogeneizaciones previas y de los ajustes y eliminaciones que resulten pertinentes.

ARTECHE LANTEGI ELKARTEA, S.A. y Sociedades dependientes
Notas Explicativas a los Estados Financieros Intermedios Consolidados correspondientes al
periodo de seis meses terminado el 30 de junio de 2024
(Expresadas en miles de euros)

La aplicación del método de integración proporcional se efectúa conforme a las mismas reglas que las descritas en el apartado anterior para el método de integración global, en particular, en lo que afecta a la aplicación del método de adquisición y el cálculo del fondo de comercio y la diferencia negativa de consolidación, si bien, teniendo en cuenta lo siguiente:

- La agregación de partidas se realiza en la proporción que representa la participación de las sociedades del Grupo en el patrimonio neto de la sociedad multigrupo.
- Los créditos y débitos, ingresos y gastos, flujos de efectivo y resultados de las operaciones con las sociedades multigrupo se eliminan en la proporción que representa la participación de las sociedades del Grupo en el patrimonio neto de la multigrupo.
- No figura ninguna partida de socios externos de la sociedad multigrupo.

4.2.2 Método de puesta en equivalencia

Las sociedades asociadas se incluyen en los estados financieros intermedios consolidados aplicando el método de puesta en equivalencia.

Cuando se aplica por primera vez el procedimiento de puesta en equivalencia, la participación en la sociedad se valora por el importe que el porcentaje de inversión de las sociedades del Grupo represente sobre el patrimonio neto de aquella, una vez ajustados sus activos netos a su valor razonable a la fecha de adquisición de la influencia significativa.

La diferencia entre el valor neto contable de la participación en las cuentas individuales y el importe mencionado en el párrafo anterior constituye un fondo de comercio que se recoge en la partida "Participaciones puestas en equivalencia". En el caso excepcional de que la diferencia entre el importe al que la inversión esté contabilizada en los estados financieros individuales y la parte proporcional del valor razonable de los activos netos de la sociedad fuese negativa, en cuyo caso, dicha diferencia se registra en la cuenta de pérdidas y ganancias consolidada, tras haber evaluado de nuevo la asignación de los valores razonables a los activos y pasivos de la sociedad asociada.

En general, salvo en el caso de que surja una diferencia negativa en la adquisición de influencia significativa, la inversión se valora inicialmente por su coste.

Los resultados generados por la sociedad puesta en equivalencia se reconocen desde la fecha en que se adquiere la influencia significativa.

El valor contable de la participación se modifica (aumenta o disminuye) en la proporción que corresponda a las sociedades del Grupo, por las variaciones experimentadas en el patrimonio neto de la sociedad participada desde la valoración inicial, una vez eliminada la proporción de resultados no realizados generados en transacciones entre dicha sociedad y las sociedades del Grupo.

Las variaciones en el valor de la participación correspondientes a otras variaciones en el patrimonio neto se muestran en los correspondientes epígrafes del patrimonio neto conforme a su naturaleza.

La homogeneización valorativa y temporal se aplica a las inversiones asociadas en la misma forma que para las sociedades dependientes.

ARTECHE LANTEGI ELKARTEA, S.A. y Sociedades dependientes
Notas Explicativas a los Estados Financieros Intermedios Consolidados correspondientes al
periodo de seis meses terminado el 30 de junio de 2024
(Expresadas en miles de euros)

4.3 Inmovilizado Intangible

4.3.1 Fondo de comercio

El fondo de comercio surge en la adquisición de dependientes y representa el exceso, en la fecha de adquisición, del coste de la combinación de negocios sobre la parte proporcional del valor razonable de los activos identificables adquiridos menos el de los pasivos asumidos representativa de la participación en el capital de la sociedad adquirida.

El fondo de comercio se asigna, en la fecha de adquisición, a cada una de las unidades generadoras de efectivo (UGE) o grupos de unidades generadoras de efectivo del Grupo que se espera vayan a beneficiarse de las sinergias de la combinación de negocios en la que surgió dicho fondo de comercio.

En la fecha de reconocimiento inicial, el fondo de comercio se valora conforme a lo indicado en la Notas 4.1.1 y 4.7. Con posterioridad a su reconocimiento inicial, el fondo de comercio se valora por su coste menos la amortización acumulada y, en su caso, el importe acumulado de las correcciones valorativas por deterioro de valor reconocidas. La vida útil se determina de forma separada para cada una de las unidades generadoras de efectivo a las que se haya asignado, y se estima que es de 10 años (salvo prueba en contrario). Al menos anualmente, se analiza si existen indicios de deterioro de valor de las unidades generadoras de efectivo a las que se haya asignado un fondo de comercio y, en caso de que exista, se comprueba su eventual deterioro.

Las pérdidas por deterioro del valor del fondo de comercio no son objeto de reversión en ejercicios posteriores.

4.3.2 Investigación y desarrollo

Los gastos de investigación se reconocen como gasto cuando se incurre en ellos, mientras que los gastos de desarrollo incurridos en un proyecto se reconocen como inmovilizado intangible si éste es viable desde una perspectiva técnica y comercial, se dispone de recursos técnicos y financieros suficientes para completarlo, los costes incurridos pueden determinarse de forma fiable y la generación de beneficios es probable.

Los gastos de desarrollo hacen referencia a gastos de compra de materiales y colaboraciones externas, así como los costes internos determinados en función de los costes horarios del personal dedicado al desarrollo de los proyectos, y se contabilizan con abono a la cuenta "Trabajos realizados por la empresa para su activo" de la cuenta de pérdidas y ganancias consolidada. Estos gastos se activan desde el momento en que se cumplan todas las siguientes condiciones:

- Existe un proyecto específico e individualizado que permite valorar de forma fiable el desembolso atribuible a la realización del proyecto.
- La asignación, imputación y distribución temporal de los costes de cada proyecto están claramente establecidas.
- Existen motivos fundados de éxito técnico en la realización del proyecto, tanto para el caso en que la sociedad tenga la intención de su explotación directa, como para el de la venta a un tercero del resultado del proyecto una vez concluido, si existe mercado.
- La rentabilidad económico-comercial del proyecto está razonablemente asegurada.

ARTECHE LANTEGI ELKARTEA, S.A. y Sociedades dependientes
Notas Explicativas a los Estados Financieros Intermedios Consolidados correspondientes al
periodo de seis meses terminado el 30 de junio de 2024
(Expresadas en miles de euros)

- La financiación del proyecto está razonablemente asegurada para completar su realización. Además, está asegurada la disponibilidad de los adecuados recursos técnicos o de otro tipo para completar el proyecto y para utilizar el activo intangible.
- Existe una intención de completar el activo intangible.

Otros gastos de desarrollo se reconocen como gasto cuando se incurre en ellos. Los costes de desarrollo previamente reconocidos como un gasto no se reconocen como un activo en un ejercicio posterior. Los costes de desarrollo con una vida útil finita que se activan se amortizan de manera lineal durante su vida útil estimada para cada proyecto, sin superar los 5 años.

Cuando el valor contable de un activo es superior a su importe recuperable estimado, su valor se reduce de forma inmediata hasta su importe recuperable (Nota 4.8).

En caso de que varíen las circunstancias favorables del proyecto que permitieron capitalizar los gastos de desarrollo, la parte pendiente de amortizar se lleva a resultados en el ejercicio en que cambian dichas circunstancias.

Los gastos de desarrollo comienzan a amortizarse en el momento en que los proyectos se encuentran en las condiciones necesarias para su utilización de la manera prevista inicialmente por el Grupo Arteche, amortizándose linealmente a lo largo del periodo estimado en el que el nuevo producto generará beneficios, con un máximo de 5 años.

Cuando existen dudas razonables sobre el éxito técnico o la rentabilidad económico-comercial de los proyectos activados, los importes registrados en el activo se imputan directamente a pérdidas del ejercicio.

4.3.3 Concesiones

Los importes incluidos en la cuenta “Concesiones” están registrados por su coste de adquisición y hacen referencia, fundamentalmente, al derecho de uso de los terrenos donde se ha construido la planta industrial en China, para los que se obtuvo su concesión de uso para un periodo de 50 años. Su amortización se realiza linealmente en un periodo de 50 años que es en el que se estima generará beneficios.

4.3.4 Licencias

Las licencias para el uso de propiedad intelectual se valoran a su coste de adquisición por el importe inicial fijo a pagar a la firma del acuerdo de transferencia de tecnología y la amortización se calcula linealmente en 5 años. Se ha considerado que tienen una vida útil definida dado que anualmente se deben realizar pagos variables por el uso de la tecnología en función de las ventas realizadas.

4.3.5 Aplicaciones informáticas

Las licencias para programas informáticos adquiridas a terceros se capitalizan sobre la base de los costes en que se ha incurrido para adquirirlas y prepararlas para usar el programa específico. Estos costes se amortizan durante sus vidas útiles estimadas (5 años).

ARTECHE LANTEGI ELKARTEA, S.A. y Sociedades dependientes
Notas Explicativas a los Estados Financieros Intermedios Consolidados correspondientes al
periodo de seis meses terminado el 30 de junio de 2024
 (Expresadas en miles de euros)

Los gastos relacionados con el mantenimiento de programas informáticos se reconocen como gasto cuando se incurre en ellos. Los costes directamente relacionados con la producción de programas informáticos únicos e identificables controlados por el Grupo, y que sea probable que vayan a generar beneficios económicos superiores a los costes durante más de un año, se reconocen como activos intangibles. Los costes directos incluyen los gastos del personal que desarrolla los programas informáticos y un porcentaje adecuado de gastos generales.

4.3.6 Otros activos intangibles

Esta cuenta recoge, principalmente, la cartera de clientes surgida en combinaciones de negocio. Se contabiliza por su valor razonable en la fecha de adquisición y se amortiza linealmente a lo largo de su vida útil, que se estima en este caso en 10 años.

4.4 Inmovilizado material

El inmovilizado material se valora inicialmente por su coste, ya sea este el precio de adquisición o el coste de producción. El coste del inmovilizado material adquirido mediante combinaciones de negocios es su valor razonable en la fecha de adquisición.

Después del reconocimiento inicial, el inmovilizado material se valora por su coste, menos la amortización acumulada y, en su caso, el importe acumulado de las correcciones por deterioro registradas.

Las reparaciones que no representan una ampliación de la vida útil y los costes de mantenimiento son cargados en la cuenta de pérdidas y ganancias consolidada en el ejercicio en que se producen. Los costes de renovación, ampliación o mejora que dan lugar a un aumento de la capacidad productiva o a un alargamiento de la vida útil de los bienes, son incorporados al activo como mayor valor del mismo, dándose de baja, en su caso, el valor contable de los elementos sustituidos.

La amortización de los elementos del inmovilizado material se realiza, desde el momento en el que están disponibles para su puesta en funcionamiento, de forma lineal durante su vida útil estimada.

Los años de vida útil estimada para los distintos elementos del inmovilizado material son los siguientes:

	<u>Años de vida útil</u>
Construcciones	25 años
Maquinaria, instalaciones, utillaje y mobiliario	5 - 20 años
Otro inmovilizado	10 años

En cada cierre de ejercicio, el Grupo Arteche revisa los valores residuales, las vidas útiles y los métodos de amortización del inmovilizado material y, si procede, se ajustan de forma prospectiva.

4.5 Inversiones inmobiliarias

Las inversiones inmobiliarias comprenden terrenos en propiedad que se mantienen para la obtención de rentas a largo plazo y no están ocupadas por el Grupo. Los elementos incluidos en este epígrafe se presentan valorados por su coste de adquisición y las pérdidas por deterioro que hayan experimentado.

ARTECHE LANTEGI ELKARTEA, S.A. y Sociedades dependientes
Notas Explicativas a los Estados Financieros Intermedios Consolidados correspondientes al
periodo de seis meses terminado el 30 de junio de 2024
(Expresadas en miles de euros)

4.6 Costes por Intereses

Los gastos financieros directamente atribuibles a la adquisición o construcción de elementos del inmovilizado que necesiten un período de tiempo superior a un año para estar en condiciones de uso se incorporan a su coste hasta que se encuentran en condiciones de funcionamiento.

4.7 Fondo de comercio de consolidación

Los fondos de comercio se valoran inicialmente, en el momento de la adquisición, a su coste, siendo éste el exceso del coste de la combinación de negocios respecto al valor razonable de los activos identificables adquiridos menos el de los pasivos asumidos.

Con posterioridad a su reconocimiento inicial, el fondo de comercio se valora por su coste menos la amortización acumulada y, en su caso, el importe acumulado de las correcciones valorativas por deterioro de valor reconocidas. La vida útil se determina de forma separada para cada una de las unidades generadoras de efectivo a las que se haya asignado, y se estima que es de 10 años (salvo prueba en contrario). Al menos anualmente, se analiza si existen indicios de deterioro de valor de las unidades generadoras de efectivo a las que se haya asignado un fondo de comercio y, en caso de que exista, se comprueba su eventual deterioro.

Las correcciones valorativas por deterioro del fondo de comercio no pueden ser objeto de reversión en los ejercicios posteriores.

El Grupo Arteche estima las tasas de descuento antes de impuestos que recogen el valor del dinero en el tiempo y los riesgos asociados a la unidad generadora de efectivo. Las tasas de crecimiento y las variaciones en precios y costes se basan en las previsiones internas y sectoriales y la experiencia y expectativas.

Asimismo, el Grupo Arteche realiza los correspondientes análisis de sensibilidad sobre sus estudios de proyecciones modificando las variables que más impacto tienen en los flujos de caja; principalmente crecimientos esperados y márgenes directos y adicionalmente las tasas de descuento.

4.8 Pérdidas por deterioro del valor de los activos no financieros

Los activos se someten a pruebas de pérdidas por deterioro siempre que algún suceso o cambio en las circunstancias sea indicativo de que el valor contable puede no ser recuperable. Se reconoce una pérdida por deterioro por el exceso del valor contable del activo sobre su importe recuperable, entendido éste como el valor razonable del activo menos los costes de venta o el valor en uso, el mayor de los dos.

A efectos de evaluar las pérdidas por deterioro del valor, los activos se agrupan al nivel más bajo para el que hay flujos de efectivo identificables por separado (unidades generadoras de efectivo). Los activos no financieros, distintos del fondo de comercio, que hubieran sufrido una pérdida por deterioro se someten a revisiones a cada fecha de balance por si se hubieran producido reversiones de la pérdida.

ARTECHE LANTEGI ELKARTEA, S.A. y Sociedades dependientes
Notas Explicativas a los Estados Financieros Intermedios Consolidados correspondientes al
periodo de seis meses terminado el 30 de junio de 2024
(Expresadas en miles de euros)

4.9 Arrendamientos

Los contratos se califican como arrendamientos financieros cuando de sus condiciones económicas se deduce que se transfieren al arrendatario sustancialmente todos los riesgos y beneficios inherentes a la propiedad del activo objeto del contrato. En caso contrario, los contratos se clasifican como arrendamientos operativos. Los activos adquiridos mediante arrendamiento financiero se registran de acuerdo con su naturaleza, por el menor entre el valor razonable del activo y el valor actual al inicio del arrendamiento de los pagos mínimos acordados, incluida la opción de compra, contabilizándose un pasivo financiero por el mismo importe. No se incluye en el cálculo de los pagos mínimos acordados las cuotas de carácter contingente, el coste de los servicios y los impuestos repercutibles por el arrendador. Los pagos realizados por el arrendamiento se distribuyen entre los gastos financieros y la reducción del pasivo. La carga financiera total del contrato se imputa a la cuenta de pérdidas y ganancias consolidada del ejercicio en que se devenga, aplicando el método del tipo de interés efectivo. A los activos se les aplican los mismos criterios de amortización, deterioro y baja que al resto de activos de su naturaleza.

Los pagos por arrendamientos operativos se registran como gastos en la cuenta de pérdidas y ganancias consolidada cuando se devengan.

4.10 Activos financieros

Clasificación y valoración

En el momento de reconocimiento inicial, el Grupo clasifica todos los activos financieros en una de las categorías enumeradas a continuación, que determina el método de valoración inicial y posterior aplicable:

- Activos financieros a valor razonable con cambios en la cuenta de pérdidas y ganancias
- Activos financieros a coste amortizado
- Activos financieros a valor razonable con cambios en el patrimonio neto
- Activos financieros a coste

Activos financieros a valor razonable con cambios en la cuenta de pérdidas y ganancias

El Grupo clasifica un activo financiero en esta categoría salvo que proceda su clasificación en alguna de las restantes.

En todo caso, los activos financieros mantenidos para negociar se incluyen en esta categoría. El Grupo considera que un activo financiero se mantiene para negociar cuando se cumple al menos una de las siguientes tres circunstancias:

- a) Se origina o adquiere con el propósito de venderlo en el corto plazo.
- b) Forma parte, en el momento de su reconocimiento inicial, de una cartera de instrumentos financieros identificados y gestionados conjuntamente de la que existan evidencias de actuaciones recientes para obtener ganancias en el corto plazo.
- c) Es un instrumento financiero derivado, siempre que no sea un contrato de garantía financiera ni haya sido designado como instrumento de cobertura.

ARTECHE LANTEGI ELKARTEA, S.A. y Sociedades dependientes
Notas Explicativas a los Estados Financieros Intermedios Consolidados correspondientes al
periodo de seis meses terminado el 30 de junio de 2024
(Expresadas en miles de euros)

Además de lo anterior, el Grupo tiene la posibilidad, en el momento del reconocimiento inicial, de designar un activo financiero de forma irrevocable como medido al valor razonable con cambios en la cuenta de pérdidas y ganancias, y que en caso contrario se hubiera incluido en otra categoría (lo que suele denominarse “opción de valor razonable”). Esta opción se puede elegir si se elimina o reduce significativamente una incoherencia de valoración o asimetría contable que surgiría en otro caso de la valoración de los activos o pasivos sobre bases diferentes.

Los activos financieros clasificados en esta categoría se valoran inicialmente a valor razonable que, salvo evidencia en contrario, se asume que es el precio de la transacción, que equivale al valor razonable de la contraprestación entregada. Los costes de transacción directamente atribuibles se reconocen en la cuenta de pérdidas y ganancias del ejercicio (esto es, no se capitalizan).

Con posterioridad al reconocimiento inicial, el Grupo valora los activos financieros comprendidos en esta categoría a valor razonable con cambios en la cuenta de pérdidas y ganancias (resultado financiero).

Activos financieros a coste amortizado

El Grupo clasifica un activo financiero en esta categoría, incluso cuando esté admitido a negociación en un mercado organizado, si se cumplen las siguientes condiciones:

- El Grupo mantiene la inversión bajo un modelo de gestión cuyo objetivo es recibir los flujos de efectivo derivados de la ejecución del contrato.

La gestión de una cartera de activos financieros para obtener sus flujos contractuales no implica que hayan de mantenerse necesariamente todos los instrumentos hasta su vencimiento; se podrá considerar que los activos financieros se gestionan con ese objetivo aun cuando se hayan producido o se espere que se produzcan ventas en el futuro. A tal efecto, el Grupo considera la frecuencia, el importe y el calendario de las ventas en ejercicios anteriores, los motivos de esas ventas y las expectativas en relación con la actividad de ventas futuras.

- Las características contractuales del activo financiero dan lugar, en fechas especificadas, a flujos de efectivo que son únicamente cobros de principal e intereses sobre el importe del principal pendiente. Esto es, los flujos de efectivo son inherentes a un acuerdo que tiene la naturaleza de préstamo ordinario o común, sin perjuicio de que la operación se acuerde a un tipo de interés cero o por debajo de mercado.

Con carácter general, se incluyen en esta categoría los créditos por operaciones comerciales (“clientes por ventas y prestaciones de servicios”) y los créditos por operaciones no comerciales (“deudores varios”, “créditos a empresas”, “otros activos financieros” y “créditos a terceros”).

Los activos financieros clasificados en esta categoría se valoran inicialmente por su valor razonable, que, salvo evidencia en contrario, se asume que es el precio de la transacción, que equivale al valor razonable de la contraprestación entregada, más los costes de transacción que les sean directamente atribuibles. Esto es, los costes de transacción inherentes se capitalizan.

No obstante, los créditos por operaciones comerciales con vencimiento no superior a un año y que no tengan un tipo de interés contractual explícito, así como los créditos al personal, los dividendos a cobrar y los desembolsos exigidos sobre instrumentos de patrimonio, cuyo importe se espera recibir en el corto plazo, se valoran por su valor nominal cuando el efecto de no actualizar los flujos de efectivo no es significativo.

ARTECHE LANTEGI ELKARTEA, S.A. y Sociedades dependientes
Notas Explicativas a los Estados Financieros Intermedios Consolidados correspondientes al
periodo de seis meses terminado el 30 de junio de 2024
(Expresadas en miles de euros)

Para la valoración posterior se utiliza el método del coste amortizado. Los intereses devengados se contabilizan en la cuenta de pérdidas y ganancias (ingresos financieros), aplicando el método del tipo de interés efectivo.

Los créditos con vencimiento no superior a un año que, tal y como se ha expuesto anteriormente, se valoren inicialmente por su valor nominal, continuarán valorándose por dicho importe, salvo que se hubieran deteriorado.

En general, cuando los flujos de efectivo contractuales de un activo financiero a coste amortizado se modifican debido a las dificultades financieras del emisor, el Grupo analiza si procede contabilizar una pérdida por deterioro de valor.

Activos financieros a coste

El Grupo incluye en esta categoría, en todo caso:

- a) Las inversiones en instrumentos de patrimonio cuyo valor razonable no puede determinarse por referencia a un precio cotizado en un mercado activo para un instrumento idéntico, o no puede estimarse con fiabilidad, y los derivados que tienen como subyacente a estas inversiones.
- b) Los activos financieros híbridos cuyo valor razonable no puede estimarse de manera fiable, salvo que se cumplan los requisitos para su contabilización a coste amortizado.
- c) Las aportaciones realizadas como consecuencia de un contrato de cuentas en participación y similares.
- d) Los préstamos participativos cuyos intereses tienen carácter contingente, bien porque se pacte un tipo de interés fijo o variable condicionado al cumplimiento de un hito en la empresa prestataria (por ejemplo, la obtención de beneficios), o bien porque se calculen exclusivamente por referencia a la evolución de la actividad de la citada empresa.
- e) Cualquier otro activo financiero que inicialmente procediese clasificar en la cartera de valor razonable con cambios en la cuenta de pérdidas y ganancias cuando no sea posible obtener una estimación fiable de su valor razonable.

Las inversiones incluidas en esta categoría se valoran inicialmente al coste, que es equivalente al valor razonable de la contraprestación entregada más los costes de transacción que les sean directamente atribuibles. Esto es, los costes de transacción inherentes se capitalizan.

La valoración posterior es también a coste, menos, en su caso, el importe acumulado de las correcciones valorativas por deterioro.

ARTECHE LANTEGI ELKARTEA, S.A. y Sociedades dependientes
Notas Explicativas a los Estados Financieros Intermedios Consolidados correspondientes al
periodo de seis meses terminado el 30 de junio de 2024
(Expresadas en miles de euros)

Activos financieros a valor razonable con cambios en el patrimonio neto

Un activo financiero se incluirá en esta categoría cuando las condiciones contractuales del activo financiero dan lugar, en fechas especificadas, a flujos de efectivo que son únicamente cobros de principal e intereses sobre el importe del principal pendiente, y no se mantenga para negociar ni proceda clasificarlo en la categoría de “Activos financieros a coste amortizado”. También se incluirán en esta categoría las inversiones en instrumentos de patrimonio para las que se haya ejercitado la opción irrevocable regulada en el apartado de Activos financieros a valor razonable con cambios en la cuenta de pérdidas y ganancias.

Los activos financieros incluidos en esta categoría se valorarán inicialmente por su valor razonable, que, salvo evidencia en contrario, será el precio de la transacción, que equivaldrá al valor razonable de la contraprestación entregada, más los costes de transacción que les sean directamente atribuibles.

Formará parte de la valoración inicial el importe de los derechos preferentes de suscripción y similares que, en su caso, se hubiesen adquirido.

Posteriormente, los activos financieros incluidos en esta categoría se valorarán por su valor razonable, sin deducir los costes de transacción en que se pudiera incurrir en su enajenación. Los cambios que se produzcan en el valor razonable se registrarán directamente en el patrimonio neto, hasta que el activo financiero cause baja del balance o se deteriore, momento en que el importe así reconocido, se imputará a la cuenta de pérdidas y ganancias.

No obstante, las correcciones valorativas por deterioro del valor y las pérdidas y ganancias que resulten por diferencias de cambio en activos financieros monetarios en moneda extranjera, de acuerdo con la norma relativa a esta última, se registrarán en la cuenta de pérdidas y ganancias.

También se registrarán en la cuenta de pérdidas y ganancias el importe de los intereses, calculados según el método del tipo de interés efectivo, y de los dividendos devengados.

Cuando deba asignarse valor a estos activos por baja del balance u otro motivo, se aplicará el método del valor medio ponderado por grupos homogéneos.

Baja de balance consolidado de activos financieros

El Grupo da de baja de balance consolidado un activo financiero cuando:

- Expiran los derechos contractuales sobre los flujos de efectivo del activo. En este sentido, se da de baja un activo financiero cuando ha vencido y el Grupo ha recibido el importe correspondiente.
- Se hayan cedido los derechos contractuales sobre los flujos de efectivo del activo financiero. En este caso, se da de baja el activo financiero cuando se han transferido de manera sustancial los riesgos y beneficios inherentes a su propiedad. En particular, en las operaciones de venta con pacto de recompra, factoring y titulizaciones, se da de baja el activo financiero una vez que se ha comparado la exposición del Grupo, antes y después de la cesión, a la variación en los importes y en el calendario de los flujos de efectivo netos del activo transferido, se deduce que se han transferido los riesgos y beneficios.

ARTECHE LANTEGI ELKARTEA, S.A. y Sociedades dependientes
Notas Explicativas a los Estados Financieros Intermedios Consolidados correspondientes al
periodo de seis meses terminado el 30 de junio de 2024
(Expresadas en miles de euros)

4.11 Deterioro del valor de los activos financieros

Instrumentos de deuda a coste amortizado o valor razonable con cambios en patrimonio neto

Al menos al cierre del ejercicio, el Grupo analiza si existe evidencia objetiva de que el valor de un activo financiero, o de un grupo de activos financieros con similares características de riesgo valorados colectivamente, se ha deteriorado como resultado de uno o más eventos que hayan ocurrido después de su reconocimiento inicial y que ocasionen una reducción o retraso en los flujos de efectivo estimados futuros, que pueden venir motivados por la insolvencia del deudor.

En caso de que exista dicha evidencia, la pérdida por deterioro se calcula como la diferencia entre el valor en libros y el valor actual de los flujos de efectivo futuros, incluidos, en su caso, los procedentes de la ejecución de las garantías reales y personales, que se estima van a generar, descontados al tipo de interés efectivo calculado en el momento de su reconocimiento inicial. Para los activos financieros a tipo de interés variable, se emplea el tipo de interés efectivo que corresponda a la fecha de cierre de las cuentas anuales de acuerdo con las condiciones contractuales. En el cálculo de las pérdidas por deterioro de un grupo de activos financieros, el Grupo utiliza modelos basados en fórmulas o métodos estadísticos.

Las correcciones de valor por deterioro, así como su reversión cuando el importe de dicha pérdida disminuyese por causas relacionadas con un evento posterior, se reconocen como un gasto o un ingreso, respectivamente, en la cuenta de pérdidas y ganancias. La reversión del deterioro tiene como límite el valor en libros del activo que estaría reconocido en la fecha de reversión si no se hubiese registrado el deterioro del valor.

Como sustituto del valor actual de los flujos de efectivo futuros el Grupo utiliza el valor de mercado del instrumento, siempre que éste sea lo suficientemente fiable como para considerarlo representativo del valor que pudiera recuperar la empresa.

En el caso de activos a valor razonable con cambio en patrimonio neto, las pérdidas acumuladas reconocidas en el patrimonio neto por disminución del valor razonable, siempre que exista una evidencia objetiva de deterioro en el valor del activo, se reconocen en la cuenta de pérdidas y ganancias.

Instrumentos de patrimonio a valor razonable con cambios en patrimonio neto

En el caso de inversiones en instrumentos de patrimonio, la falta de recuperabilidad del valor en libros del activo, evidenciada, por ejemplo, por un descenso prolongado o significativo en su valor razonable.

En todo caso, se presumirá que el instrumento se ha deteriorado ante una caída de un año y medio o de un cuarenta por ciento en su cotización, sin que se haya producido la recuperación de su valor, sin perjuicio de que pudiera ser necesario reconocer una pérdida por deterioro antes de que haya transcurrido dicho plazo o descendido la cotización en el mencionado porcentaje.

La corrección valorativa por deterioro del valor de estos activos financieros se calcula de la misma manera que los instrumentos de deuda a valor razonable con cambios en patrimonio neto, reconociéndose en la cuenta de pérdidas y ganancias. No obstante, en el caso de que se incrementase el valor razonable correspondiente a un instrumento de patrimonio, la corrección valorativa reconocida en ejercicios anteriores no revertirá con abono a la cuenta de pérdidas y ganancias y se registrará el incremento de valor razonable directamente contra el patrimonio neto.

ARTECHE LANTEGI ELKARTEA, S.A. y Sociedades dependientes
Notas Explicativas a los Estados Financieros Intermedios Consolidados correspondientes al
periodo de seis meses terminado el 30 de junio de 2024
(Expresadas en miles de euros)

Activos financieros a coste

En este caso, el importe de la corrección valorativa es la diferencia entre su valor en libros y el importe recuperable, entendido éste como el mayor importe entre su valor razonable menos los costes de venta y el valor actual de los flujos de efectivo futuros derivados de la inversión, que para el caso de instrumentos de patrimonio se calculan, bien mediante la estimación de los que se espera recibir como consecuencia del reparto de dividendos realizado por la empresa participada y de la enajenación o baja en cuentas de la inversión en la misma, bien mediante la estimación de su participación en los flujos de efectivo que se espera sean generados por la empresa participada, procedentes tanto de sus actividades ordinarias como de su enajenación o baja en cuentas. Salvo mejor evidencia del importe recuperable de las inversiones en instrumentos de patrimonio, la estimación de la pérdida por deterioro de esta clase de activos se calcula en función del patrimonio neto de la entidad participada y de las plusvalías tácitas existentes en la fecha de la valoración, netas del efecto impositivo.

El reconocimiento de las correcciones valorativas por deterioro de valor y, en su caso, su reversión, se registran como un gasto o un ingreso, respectivamente, en la cuenta de pérdidas y ganancias. La reversión del deterioro tiene como límite el valor en libros de la inversión que estaría reconocida en la fecha de reversión si no se hubiese registrado el deterioro del valor.

4.12 Pasivos financieros

Clasificación y valoración

En el momento de reconocimiento inicial, el Grupo clasifica todos los pasivos financieros en una de las categorías enumeradas a continuación:

- Pasivos financieros a coste amortizado
- Pasivos financieros a valor razonable con cambios en la cuenta de pérdidas y ganancias

La totalidad de los pasivos financieros del Grupo corresponden a la categoría de “Pasivos financieros a coste amortizado” y se refieren a los pasivos financieros originados por la compra de bienes y servicios por operaciones de tráfico de la Sociedad y los débitos por operaciones no comerciales que no son instrumentos derivados.

En su reconocimiento inicial en el balance, se registran por su valor razonable, que, salvo evidencia en contrario, es el precio de la transacción, que equivale al valor razonable de la contraprestación recibida ajustado por los costes de transacción que les sean directamente atribuibles.

Tras su reconocimiento inicial, estos pasivos financieros se valoran por su coste amortizado. Los intereses devengados se contabilizan en la cuenta de pérdidas y ganancias, aplicando el método del tipo de interés efectivo.

No obstante, los débitos por operaciones comerciales con vencimiento no superior a un año y que no tengan un tipo de interés contractual, así como los desembolsos exigidos por terceros sobre participaciones, cuyo importe se espera pagar en el corto plazo, se valoran por su valor nominal, cuando el efecto de no actualizar los flujos de efectivo no es significativo.

ARTECHE LANTEGI ELKARTEA, S.A. y Sociedades dependientes
Notas Explicativas a los Estados Financieros Intermedios Consolidados correspondientes al
periodo de seis meses terminado el 30 de junio de 2024
(Expresadas en miles de euros)

4.13 Derivados financieros y de cobertura contable

Los derivados financieros se valoran, tanto en el momento inicial como en valoraciones posteriores, por su valor razonable. El método para reconocer las pérdidas o ganancias resultantes depende de si el derivado se ha designado como instrumento de cobertura o no y, en su caso, del tipo de cobertura. El Grupo designa determinados derivados como:

a) Cobertura del valor razonable

Los cambios en el valor razonable de los derivados que se designan y califican como coberturas del valor razonable se registran en la cuenta de pérdidas y ganancias consolidada, junto con cualquier cambio en el valor razonable del activo o pasivo cubierto que sea atribuible al riesgo cubierto.

El Grupo no realiza coberturas de valor razonable.

b) Cobertura de los flujos de efectivo

El Grupo realiza coberturas de los flujos de efectivo, que cubren la exposición al riesgo de la variación en los flujos de efectivo atribuibles a cambios en los tipos de interés de los préstamos recibidos. Para mitigar el riesgo de variación de los tipos de interés de los préstamos se contratan permutas financieras (IRS) y opciones de tipos de interés máximo (Cap).

Asimismo, el Grupo suscribe contratos para cubrir los riesgos derivados de las variaciones en los tipos de cambio (forward).

Al inicio de la cobertura, el Grupo designa y documenta formalmente las relaciones de cobertura, así como el objetivo y la estrategia que asume con respecto a las mismas. La contabilización de las operaciones de cobertura sólo resulta de aplicación cuando se espera que la cobertura sea altamente eficaz al inicio de la cobertura y en los ejercicios siguientes para conseguir compensar los cambios en los flujos de efectivo atribuibles al riesgo cubierto.

Asimismo, en las coberturas de las transacciones previstas, la Sociedad evalúa si dichas transacciones son altamente probables y si presentan una exposición a las variaciones en los flujos de efectivo que podrían en último extremo afectar al resultado del ejercicio.

La parte efectiva de cambios en el valor razonable de los derivados que se designan y califican como coberturas de flujos de efectivo se reconocen transitoriamente en el patrimonio neto. Su imputación a la cuenta de pérdidas y ganancias consolidada se realiza en los ejercicios en los que la operación cubierta prevista afecte al resultado, salvo que la cobertura corresponda a una transacción prevista que termine en el reconocimiento de un activo o pasivo no financiero, en cuyo caso los importes registrados en el patrimonio neto se incluyen en el coste del activo cuando se adquiere o del pasivo cuando se asume.

En aquellos derivados en los que no se aplica contabilidad de cobertura las variaciones de su valor razonable se llevan directamente a la cuenta de pérdidas y ganancias consolidada.

ARTECHE LANTEGI ELKARTEA, S.A. y Sociedades dependientes
Notas Explicativas a los Estados Financieros Intermedios Consolidados correspondientes al
periodo de seis meses terminado el 30 de junio de 2024
(Expresadas en miles de euros)

4.14 Existencias

Las existencias se valoran a su coste o a su valor neto realizable, el menor de los dos. Cuando el valor neto realizable de las existencias sea inferior a su coste, se efectuarán las oportunas correcciones valorativas, reconociéndolas como un gasto en la cuenta de pérdidas y ganancias consolidada. Si las circunstancias que causan la corrección de valor dejan de existir, el importe de la corrección es objeto de reversión y se reconoce como ingreso en la cuenta de pérdidas y ganancias consolidada.

Este epígrafe del balance consolidado recoge los activos que el Grupo Arteche:

- Mantiene para su venta en el curso ordinario del negocio.
- Tiene en proceso de producción, construcción o desarrollo con la misma finalidad de venta, salvo en lo que respecta a las obras en curso en el que el reconocimiento de ingresos se realiza por grado de avance, de acuerdo a lo indicado en la Nota 4.23.
- Prevé consumirlos en el proceso de producción o prestación de servicios.

El coste se determina por el coste medio ponderado. El coste de los productos terminados y de los productos en curso incluye los costes de diseño, las materias primas, la mano de obra directa, otros costes directos y gastos generales de fabricación (basados en una capacidad normal de trabajo de los medios de producción). El valor neto realizable es el precio de venta estimado en el curso normal del negocio, menos los costes estimados necesarios para llevarla a cambio, así como en el caso de las materias primas y de los productos en curso, los costes estimados necesarios para completar su producción.

En las existencias que necesitan un período de tiempo superior al año para estar en condiciones de ser vendidas, se incluyen en el coste los gastos financieros en los mismos términos previstos para el inmovilizado.

4.15 Patrimonio Neto

El capital social está representado por acciones ordinarias.

Los costes de emisión de nuevas acciones u opciones se presentan directamente contra el patrimonio neto, como menores reservas.

En el caso de adquisición de acciones propias de la Sociedad, la contraprestación pagada, incluido cualquier coste incremental directamente atribuible, se deduce del patrimonio neto hasta su cancelación, emisión de nuevo o enajenación. Cuando estas acciones se venden o se vuelven a emitir posteriormente, cualquier importe recibido, neto de cualquier coste incremental de la transacción directamente atribuible, se incluye en el patrimonio neto.

4.16 Efectivo y otros activos líquidos equivalentes

Este epígrafe incluye el efectivo en caja, las cuentas corrientes bancarias y los depósitos y adquisiciones temporales de activos que cumplen con los siguientes requisitos:

ARTECHE LANTEGI ELKARTEA, S.A. y Sociedades dependientes
Notas Explicativas a los Estados Financieros Intermedios Consolidados correspondientes al
periodo de seis meses terminado el 30 de junio de 2024
(Expresadas en miles de euros)

- Son convertibles en efectivo.
- En el momento de su adquisición su vencimiento no era superior a tres meses.
- No están sujetos a un riesgo significativo de cambio de valor.
- Forman parte de la política de gestión normal de tesorería del Grupo.

A efectos del estado de flujos de efectivo se incluyen como menos efectivo y otros activos líquidos equivalentes los descubiertos ocasionales que forman parte de la gestión de efectivo del Grupo Arteche.

4.17 Subvenciones

Las subvenciones que tengan carácter de reintegrables se registran como pasivos hasta cumplir las condiciones para considerarse no reintegrables, mientras que las subvenciones no reintegrables se registran como ingresos directamente imputados al patrimonio neto y se reconocen como ingresos sobre una base sistemática y racional de forma correlacionada con los gastos derivados de la subvención. Las subvenciones no reintegrables recibidas de los socios se registran directamente en fondos propios.

A estos efectos, una subvención se considera no reintegrable cuando existe un acuerdo individualizado de concesión de la subvención, se han cumplido todas las condiciones establecidas para su concesión y no existen dudas razonables de que se cobrará. Las subvenciones de carácter monetario se valoran por el valor razonable del importe concedido y las subvenciones no monetarias por el valor razonable del bien recibido, referidos ambos valores al momento de su reconocimiento.

Las subvenciones no reintegrables relacionadas con la adquisición de inmovilizado intangible, material e inversiones inmobiliarias se imputan como ingresos del ejercicio en proporción a la amortización de los correspondientes activos o, en su caso, cuando se produzca su enajenación, corrección valorativa por deterioro o baja en balance. Por su parte, las subvenciones no reintegrables relacionadas con gastos específicos se reconocen en la cuenta de pérdidas y ganancias consolidada en el mismo ejercicio en que se devengan los correspondientes gastos y las concedidas para compensar déficit de explotación en el ejercicio en que se conceden, salvo cuando se destinan a compensar déficit de explotación de ejercicios futuros, en cuyo caso se imputan en dichos ejercicios.

4.18 Impuestos corrientes y diferidos

Las siguientes sociedades dependientes del Grupo tributan en régimen de declaración consolidada con Arteche Lantegi Elkartea, S.A., cabecera del consolidado fiscal desde 2018: Electrotécnica Arteche Hermanos, S.L., Electrotécnica Arteche Smart Grid, S.L., Inversiones Zabalondo, S.L., Arteche Smart Grid, S.L.U., Arteche Instrument Transformers, S.L., Arteche Turnkey Solutions, S.A. y Arteche Ventures, S.L. Dicho grupo fiscal tiene asignado el número 02918 BSC a efectos administrativos.

El resto de las sociedades dependientes del Grupo tributan de forma individualizada por el Impuesto sobre Sociedades atendiendo a los distintos regímenes fiscales aplicables en función de los distintos domicilios sociales.

El gasto o ingreso por impuesto sobre beneficios es el importe que, por este concepto, se devenga en el ejercicio y que comprende tanto el gasto o ingreso por impuesto corriente como por impuesto diferido.

Tanto el gasto o ingreso por impuesto corriente como diferido se registra en la cuenta de pérdidas y ganancias. No obstante, se reconoce en el patrimonio neto el efecto impositivo relacionado con partidas que se registran directamente en el patrimonio neto.

ARTECHE LANTEGI ELKARTEA, S.A. y Sociedades dependientes
Notas Explicativas a los Estados Financieros Intermedios Consolidados correspondientes al
periodo de seis meses terminado el 30 de junio de 2024
(Expresadas en miles de euros)

Los activos y pasivos por impuesto corriente se valorarán por las cantidades que se espera pagar o recuperar de las autoridades fiscales, de acuerdo con la normativa vigente o aprobada y pendiente de publicación en la fecha de cierre del ejercicio.

Los impuestos diferidos se calculan, de acuerdo con el método del pasivo, sobre las diferencias temporarias que surgen entre las bases fiscales de los activos y pasivos y sus valores en libros.

Sin embargo, si los impuestos diferidos surgen del reconocimiento inicial de un activo o un pasivo en una transacción distinta de una combinación de negocios que en el momento de la transacción no afecta ni al resultado contable ni a la base imponible del impuesto no se reconocen. El impuesto diferido se determina aplicando la normativa y los tipos impositivos aprobados o a punto de aprobarse en la fecha del balance y que se espera aplicar cuando el correspondiente activo por impuesto diferido se realice o el pasivo por impuesto diferido se liquide.

Los activos por impuestos diferidos se reconocen en la medida en que resulte probable que se vaya a disponer de ganancias fiscales futuras con las que poder compensar las diferencias temporarias.

4.19 Provisiones y pasivos contingentes

Las provisiones para restauración medioambiental, costes de reestructuración y litigios se reconocen cuando el Grupo tiene una obligación presente, ya sea legal o implícita, como resultado de sucesos pasados, es probable que vaya a ser necesaria una salida de recursos para liquidar la obligación y el importe se puede estimar de forma fiable. Las provisiones por reestructuración incluyen sanciones por cancelación del arrendamiento y pagos por despido a los empleados. No se reconocen provisiones para pérdidas de explotación futuras.

Las provisiones se valoran por el valor actual de los desembolsos que se espera que sean necesarios para liquidar la obligación usando un tipo antes de impuestos que refleje las evaluaciones del mercado actual del valor temporal del dinero y los riesgos específicos de la obligación. Los ajustes en la provisión con motivo de su actualización se reconocen como un gasto financiero conforme se van devengando.

Las provisiones con vencimiento inferior o igual a un año, con un efecto financiero no significativo no se descuentan.

Cuando se espera que parte del desembolso necesario para liquidar la provisión sea reembolsado por un tercero, el reembolso se reconoce como un activo independiente, siempre que sea prácticamente segura su recepción.

4.20 Combinaciones de negocios

Las operaciones de fusión, escisión y aportación no dineraria de un negocio entre empresas del grupo se registran conforme con lo establecido para las transacciones entre partes vinculadas (Nota 4.26).

Las operaciones de fusión o escisión distintas de las anteriores y las combinaciones de negocios surgidas de la adquisición de todos los elementos patrimoniales de una empresa o de una parte que constituya uno o más negocios, se registran de acuerdo con el método de adquisición (Nota 4.1).

ARTECHE LANTEGI ELKARTEA, S.A. y Sociedades dependientes
Notas Explicativas a los Estados Financieros Intermedios Consolidados correspondientes al
periodo de seis meses terminado el 30 de junio de 2024
(Expresadas en miles de euros)

4.21 Pasivos por retribuciones a largo plazo al personal

Las sociedades del Grupo no tienen planes de pensiones de jubilación para sus empleados estando las obligaciones al respecto cubiertas por los sistemas públicos de protección social de cada jurisdicción.

Determinadas sociedades nacionales tienen establecido para todo su personal varios premios de antigüedad, en función de los años alcanzados de prestación de servicios, que dan derecho a percibir determinadas contraprestaciones económicas y días de disfrute. Asimismo, las sociedades dependientes de nacionalidad mexicana tienen la obligación de pagar una prima de antigüedad. Este coste se reconoce periódicamente en base a los cálculos efectuados por actuarios independientes mediante el método de crédito unitario proyectado, utilizando hipótesis financieras netas de inflación. La valoración de la compensación económica de estos premios de permanencia se registra en la cuenta "Obligaciones por prestaciones a largo plazo al personal" del balance consolidado.

4.22 Indemnizaciones por despido

Las indemnizaciones por pagar, de acuerdo con la legislación laboral vigente en cada país, a aquellos empleados con los que, en determinadas condiciones, el Grupo Arteche rescinda sus relaciones laborales, y que sean susceptibles de cuantificación razonable, se registran como gasto del ejercicio en el que existe una expectativa válida, creada frente a terceros afectados.

4.23 Reconocimiento de ingresos

El Grupo reconoce los ingresos por el desarrollo ordinario de su actividad cuando se produce la transferencia de control de los bienes o servicios comprometidos con los clientes.

Para aplicar este criterio fundamental de registro contable de ingresos, el Grupo sigue un proceso completo que consta de las siguientes etapas sucesivas:

- a) Identificar el contrato (o contratos) con el cliente, entendido como un acuerdo entre dos o más partes que crea derechos y obligaciones exigibles para las mismas.
- b) Identificar la obligación u obligaciones a cumplir en el contrato, representativas de los compromisos de transferir bienes o prestar servicios a un cliente.
- c) Determinar el precio de la transacción, o contraprestación del contrato a la que la sociedad espera tener derecho a cambio de la transferencia de bienes o de la prestación de servicios comprometida con el cliente.
- d) Asignar el precio de la transacción a las obligaciones a cumplir, que deberá realizarse en función de los precios de venta individuales de cada bien o servicio distinto que se hayan comprometido en el contrato, o bien, en su caso, siguiendo una estimación del precio de venta cuando el mismo no sea observable de modo independiente.
- e) Reconocer el ingreso por actividades ordinarias cuando la sociedad cumple una obligación comprometida mediante la transferencia de un bien o la prestación de un servicio; cumplimiento que tiene lugar cuando el cliente obtiene el control de ese bien o servicio, de forma que el importe del ingreso de actividades ordinarias reconocido será el importe asignado a la obligación contractual satisfecha.

ARTECHE LANTEGI ELKARTEA, S.A. y Sociedades dependientes
Notas Explicativas a los Estados Financieros Intermedios Consolidados correspondientes al
periodo de seis meses terminado el 30 de junio de 2024
(Expresadas en miles de euros)

Reconocimiento

El Grupo reconoce los ingresos derivados de un contrato cuando se produce la transferencia al cliente del control sobre los bienes o servicios comprometidos (es decir, la o las obligaciones a cumplir).

Para cada obligación a cumplir que se identifique, el Grupo determina al comienzo del contrato si el compromiso asumido se cumple a lo largo del tiempo o en un momento determinado.

Los ingresos derivados de los compromisos que se cumplen a lo largo del tiempo se reconocen en función del grado de avance o progreso hacia el cumplimiento completo de las obligaciones contractuales siempre que el Grupo disponga de información fiable para realizar la mediación del grado de avance.

En el caso de las obligaciones contractuales que se cumplen en un momento determinado, los ingresos derivados de su ejecución se reconocen en tal fecha. Los costes incurridos en la producción o fabricación del producto se contabilizan como existencias.

Indicadores de cumplimiento de la obligación en un momento del tiempo

Para identificar el momento concreto en que el cliente obtiene el control del activo, la sociedad considera los siguientes indicadores:

- a) El cliente asume los riesgos y beneficios significativos inherentes a la propiedad del activo.
- b) La sociedad transfiere la posesión física del activo.
- c) El cliente recibe el activo a conformidad de acuerdo con las especificaciones contractuales.
- d) La sociedad tiene un derecho de cobro por transferir el activo.
- e) El cliente tiene la propiedad del activo.

Valoración

- a) Ingresos por ventas

Los ingresos ordinarios procedentes de la venta de bienes y de la prestación de servicios se valoran por el importe monetario o, en su caso, por el valor razonable de la contrapartida, recibida o que se espere recibir. La contrapartida es el precio acordado para los activos a transferir al cliente, deducido el importe de cualquier descuento, rebaja en el precio u otras partidas similares que la sociedad pueda conceder, así como los intereses incorporados al nominal de los créditos.

- b) Ingresos por prestación de servicios

En cuanto a los ingresos por prestación de servicios, éstos se reconocen considerando el grado de realización de la prestación a la fecha de balance, siempre y cuando el resultado de la transacción pueda ser estimado con fiabilidad.

ARTECHE LANTEGI ELKARTEA, S.A. y Sociedades dependientes
Notas Explicativas a los Estados Financieros Intermedios Consolidados correspondientes al
periodo de seis meses terminado el 30 de junio de 2024
(Expresadas en miles de euros)

c) Grado de avance

El Grupo Arteche aplica el criterio de grado de avance para valorar aquellos contratos del negocio de sistemas de automatización. Dichos acuerdos se encuentran delimitados bajo las concretas estipulaciones técnicas que individualizan el objeto de los mismos y vinculan a las partes al cumplimiento de las obligaciones respectivas, en cuya virtud, se produce una transferencia sistemática y sustancial de los riesgos y beneficios a medida que se despliega la actividad por parte de las sociedades del Grupo. En este sentido, el Grupo contabiliza los ingresos generados por los mencionados contratos de venta que a la fecha de cierre aún no se encuentran íntegramente finalizados, dado que cumplen las siguientes características:

- Exista una obligación en firme para el comprador.
- Los ingresos totales por recibir son estimables con un aceptable grado de confianza.
- Es probable que la sociedad del Grupo reciba los beneficios o rendimientos económicos derivados de la transacción.
- Los costes hasta la finalización del contrato, así como el grado de realización hasta la fecha, pueden ser estimados de forma fiable.

Este criterio conlleva el reconocimiento como ingreso en la cuenta de pérdidas y ganancias consolidada del resultado de aplicar al margen global estimado de cada contrato el porcentaje de realización del mismo al cierre del ejercicio. El porcentaje de realización se mide de acuerdo con criterios económicos, es decir, el porcentaje que suponen los costes incurridos al cierre del ejercicio sobre los costes totales en que se estima incurrir hasta la finalización del contrato.

La determinación del beneficio reconocido para cada proyecto en curso se obtiene mediante la aplicación del porcentaje de grado de avance a la diferencia entre:

- Los ingresos totales a obtener correspondientes al precio de venta del contrato, más el importe de las reclamaciones previamente aceptadas por el cliente, y
- Los costes reales incurridos hasta la fecha más una estimación de los costes pendientes de incurrir hasta la terminación del proyecto.

En el caso de que los costes totales estimados superen los ingresos del contrato, dicha pérdida se reconoce inmediatamente en la cuenta de pérdidas y ganancias consolidada.

d) Ingresos por intereses

Los ingresos por intereses se reconocen usando el método del tipo de interés efectivo. Cuando una cuenta a cobrar sufre pérdida por deterioro del valor, el Grupo reduce el valor contable a su importe recuperable, descontando los flujos futuros de efectivo estimados al tipo de interés efectivo original del instrumento, y continúa llevando el descuento como menos ingreso por intereses. Los ingresos por intereses de préstamos que hayan sufrido pérdidas por deterioro del valor se reconocen utilizando el método del tipo de interés efectivo.

e) Ingresos por dividendos

Los ingresos por dividendos se reconocen como ingresos en la cuenta de pérdidas y ganancias cuando se establece el derecho a recibir el cobro. No obstante, lo anterior, si los dividendos distribuidos proceden de resultados generados con anterioridad a la fecha de adquisición no se reconocen como ingresos, minorando el valor contable de la inversión.

ARTECHE LANTEGI ELKARTEA, S.A. y Sociedades dependientes
Notas Explicativas a los Estados Financieros Intermedios Consolidados correspondientes al
periodo de seis meses terminado el 30 de junio de 2024
(Expresadas en miles de euros)

4.24 Transacciones en moneda extranjera

a) Moneda funcional y de presentación

La moneda funcional es la moneda del entorno económico principal en el que opera el Grupo, es decir, la moneda del entorno en que el Grupo genera y emplea efectivo.

Las cuentas anuales consolidadas del Grupo se presentan en euros, que es la moneda de presentación y funcional del Grupo.

b) Conversión de estados financieros en moneda distinta del euro

La conversión de las cuentas anuales de una sociedad del Grupo cuya moneda funcional sea distinta del euro se realiza de acuerdo con las siguientes reglas:

- Los activos y pasivos se convierten al tipo de cambio de cierre, siendo este el tipo medio de contado existente a dicha fecha;
- Las partidas de patrimonio neto, incluido el resultado del ejercicio, se convierten al tipo de cambio histórico;
- La diferencia entre el importe neto de los activos y pasivos y las partidas de patrimonio neto, se recoge en un epígrafe del patrimonio neto, bajo la denominación de “Diferencia de conversión”, en su caso, neta del efecto impositivo, y una vez deducida la parte de dicha diferencia que corresponda a los socios externos, y
- Los flujos de efectivo se convierten al tipo de cambio de la fecha en que se produjo cada transacción o empleando un tipo de cambio medio ponderado del periodo mensual, siempre que no haya habido variaciones significativas.

La diferencia de conversión contabilizada en el estado consolidado de ingresos y gastos reconocidos se reconoce en la cuenta de pérdidas y ganancias consolidada del periodo en que se enajene o disponga por otra vía de la inversión en la sociedad consolidada.

El tipo de cambio histórico es:

- Para las partidas de patrimonio neto existentes en la fecha de adquisición de las participaciones que se consolidan: el tipo de cambio a la fecha de la transacción;
- En el caso de ingresos y gastos, incluidos los reconocidos directamente en el patrimonio neto: el tipo de cambio a la fecha en que se produjo la transacción. Si los tipos de cambio no hubieran variado de forma significativa, se utiliza un tipo medio ponderado del periodo anual, y
- Reservas generadas tras las fechas de transacción como consecuencia de resultados no distribuidos: el tipo de cambio efectivo resultante de convertir los gastos e ingresos que produjeron dichas reservas.

El fondo de comercio de consolidación y los ajustes a los valores razonables de activos y pasivos derivados de la aplicación del método de adquisición se consideran elementos de la sociedad adquirida, por lo que se convierten al tipo de cambio de cierre.

ARTECHE LANTEGI ELKARTEA, S.A. y Sociedades dependientes
Notas Explicativas a los Estados Financieros Intermedios Consolidados correspondientes al
periodo de seis meses terminado el 30 de junio de 2024
(Expresadas en miles de euros)

4.25 Elementos patrimoniales de naturaleza medioambiental

Los gastos relativos a las actividades de descontaminación y restauración de lugares contaminados, eliminación de residuos y otros gastos derivados del cumplimiento de la legislación medioambiental se registran como gastos del ejercicio en que se producen, salvo que correspondan al coste de compra de elementos que se incorporen al patrimonio de las sociedades del Grupo con el objeto de ser utilizados de forma duradera, en cuyo caso se contabilizan en las correspondientes partidas del epígrafe “Inmovilizado material”, siendo amortizados con los mismos criterios.

4.26 Transacciones entre partes vinculadas

Con carácter general, las operaciones entre empresas del grupo se contabilizan en el momento inicial por su valor razonable. En su caso, si el precio acordado difiere de su valor razonable, la diferencia se registra atendiendo a la realidad económica de la operación. La valoración posterior se realiza conforme con lo previsto en las correspondientes normas.

No obstante, lo anterior, en las transacciones cuyo objeto sea un negocio, que incluye las participaciones en el patrimonio neto que otorguen el control sobre una empresa que constituya un negocio, el Grupo sigue el siguiente criterio:

- Las aportaciones no dinerarias de un negocio a una empresa del grupo se valoran, en general, por el valor contable de los elementos patrimoniales entregados en las cuentas anuales consolidadas en la fecha en la que se realiza la operación.
- En las operaciones de fusión y escisión de un negocio, los elementos adquiridos se valoran, en general, por el importe que corresponde a los mismos, una vez realizada la operación, en las cuentas anuales consolidadas. Las diferencias que se originan se registran en reservas.

Los precios de las operaciones realizadas con partes vinculadas se encuentran adecuadamente soportados, por lo que los Administradores de la Sociedad dominante consideran que no existen riesgos que pudieran originar pasivos fiscales significativos.

5. GESTIÓN DEL RIESGO FINANCIERO

5.1 Factores de riesgo financiero

El Grupo Arteche está expuesto a determinados riesgos financieros de crédito, mercado (incluyendo, riesgo de tipo de interés, riesgo de tipo de cambio, riesgo de precio de materias primas y otros riesgos de precio) y de liquidez, que gestiona mediante la agrupación de sistemas de identificación, medición, limitación de concentración, y supervisión. La gestión y limitación de los riesgos financieros se efectúa de manera coordinada entre la Dirección Financiera Corporativa del Grupo Arteche y las regiones en virtud de las políticas aprobadas al más alto nivel ejecutivo y conforme a las normas, políticas y procedimientos establecidos, que son aprobadas y supervisadas periódicamente por el Consejo de Administración de la Sociedad dominante.

En el ejercicio 2021, el Consejo de Administración aprobó la Política general de control y gestión de riesgos, marco de referencia para la gestión del riesgo financiero. El 24 de junio de 2024, el Consejo de Administración ha aprobado, una actualización de la Política de control y gestión de riesgos y una nueva Política del Sistema de Control Interno de la Información Financiera (“SCIIF”), a propuesta de la Comisión de Auditoría y Cumplimiento.

ARTECHE LANTEGI ELKARTEA, S.A. y Sociedades dependientes
Notas Explicativas a los Estados Financieros Intermedios Consolidados correspondientes al
periodo de seis meses terminado el 30 de junio de 2024
 (Expresadas en miles de euros)

La gestión de riesgo del Grupo se centra en la incertidumbre de los mercados financieros, y trata de minimizar los efectos potenciales adversos sobre la rentabilidad financiera del Grupo. El Grupo emplea instrumentos financieros derivados para cubrir determinadas exposiciones al riesgo.

a) Riesgo de crédito

El riesgo de crédito se produce por la posible pérdida causada por el incumplimiento de las obligaciones contractuales de las contrapartes de las sociedades del Grupo, es decir, por la posibilidad de no recuperar los activos financieros por el importe contabilizado y en el plazo establecido.

La exposición máxima al riesgo de crédito al 30 de junio de 2024 y 31 de diciembre de 2023 es la siguiente:

	Miles de euros	
	30.06.2024	31.12.2023
Inversiones financieras a largo plazo (excepto instrumentos de patrimonio)	1.400	1.447
Deudores comerciales y otras cuentas a cobrar (excepto saldos con Administraciones Públicas)	58.131	52.417
Inversiones financieras a corto plazo	3.647	4.086
	63.178	57.950

El Grupo Artech, de acuerdo con la política de reducir la exposición al riesgo, tiene en vigor con algunas entidades financieras acuerdos que le permiten traspasar a éstas el riesgo comercial de insolvencia de determinados deudores comerciales mediante la cesión de sus créditos a través de un contrato de factoring sin recurso.

En estas operaciones de financiación, los instrumentos derivados suscritos y las operaciones financieras al contado se formalizan exclusivamente con instituciones financieras de alta y reconocida calificación crediticia.

Como resultado de los procedimientos de control descritos, durante el ejercicio 2024, se han dotado 164 miles de euros como deterioro en la provisión por insolvencias, no habiéndose revertido importen alguno con cargo a resultados del periodo (en el ejercicio 2023 se registró un deterioro de 308 miles de euros, así como se revirtió 521 miles de euros con cargo a resultados del periodo).

Para gestionar el riesgo de crédito, el Grupo distingue entre los activos financieros originados por las actividades operativas y por las actividades de inversión.

Actividades operativas

El Departamento Comercial y el área de control de crédito del Departamento Financiero, requieren para la aprobación de las operaciones de venta de productos y servicios que los clientes tengan un apropiado historial de crédito, estableciéndose límites de crédito para cada uno ellos, los cuales se fijan en base a la información interna y a la recibida de entidades especializadas en el análisis de la solvencia de las empresas. Dada su actividad, principalmente en el sector eléctrico, el Grupo Artech dispone de una cartera de clientes con una muy buena calidad crediticia.

ARTECHE LANTEGI ELKARTEA, S.A. y Sociedades dependientes
Notas Explicativas a los Estados Financieros Intermedios Consolidados correspondientes al
periodo de seis meses terminado el 30 de junio de 2024
(Expresadas en miles de euros)

Como segundo nivel de mitigación del riesgo, no obstante, y tratándose básicamente de ventas internacionales, se utilizan mecanismos tales como cartas de crédito irrevocable y cobertura de pólizas de seguro para asegurar el cobro. Las pólizas de seguro de crédito contratadas a este efecto tienen el objetivo de cubrir el impacto económico en eventuales situaciones de siniestros de cuantía elevada en los que el sistema interno no se hubiera mostrado eficaz en predecir una insolvencia.

Quincenalmente se elabora un detalle con la antigüedad de cada uno de los saldos a cobrar, que sirve de base para gestionar su cobro. Las cuentas vencidas son reclamadas periódicamente por el área de control de crédito del Departamento Financiero y el departamento comercial de cada empresa del Grupo y, en su caso, se procede a una posterior reclamación por vía judicial. Periódicamente se revisan los límites de crédito de los clientes, principalmente los que han tenido retrasos en los cobros.

En general, el periodo medio de cobro a clientes ronda los 60 días.

El nivel de insolvencia real que el Grupo Arteche ha tenido en los últimos años ha sido muy bajo por la alta calidad de su cartera de clientes. Los saldos vencidos generalmente proceden de reclamaciones de clientes por retraso en la entrega o defectos presuntos de calidad, que son analizados y solucionados diligentemente. Existe un registro de vencidos y reclamaciones pendientes de solucionar por área geográfica y se informa periódicamente de los mismos (situación, estado de la revisión y soluciones) al Consejo de Administración de la Sociedad dominante. En el caso de que de las reclamaciones se estimen pérdidas probables, son inmediatamente provisionadas.

Las pérdidas incurridas, en su caso, se calculan en base a un análisis individualizado de cada cliente.

Actividades de inversión

El riesgo de crédito que surge del efectivo y equivalentes al efectivo, instrumentos financieros derivados y depósitos con bancos e instituciones financieras se considera insignificante por la calidad crediticia de los bancos con los que opera el Grupo.

Las políticas de inversión del Grupo establecen que:

- Cualquier operación de inversión en fondos de inversión de renta fija y en acciones cotizadas debe ser aprobada por el Consejo de Administración de la Sociedad dominante.
- Invertir en el resto de los fondos disponibles, en depósitos bancarios u otros activos financieros sin riesgo a corto plazo, debe ser aprobado por la Dirección Financiera del Grupo.
- Todas las inversiones operativas están sometidas a diferentes niveles de aprobación por parte de los comités regionales, el comité de dirección del Grupo y el Consejo de Administración, y se priorizan en función de su tasa de retorno.

b) Riesgo de mercado

El riesgo de mercado se produce por la posible pérdida causada por variaciones en el valor razonable o en los futuros flujos de efectivo de un instrumento financiero debidas a cambios en los precios de mercado. El riesgo de mercado incluye el riesgo de tipo de interés, de tipo de cambio, de precio de las materias primas, riesgos de inflación en costes de energía y otros riesgos de precio.

ARTECHE LANTEGI ELKARTEA, S.A. y Sociedades dependientes
Notas Explicativas a los Estados Financieros Intermedios Consolidados correspondientes al
periodo de seis meses terminado el 30 de junio de 2024
(Expresadas en miles de euros)

Riesgo de tipo de interés

El riesgo de tipo de interés se produce por la posible pérdida causada por variaciones en el valor razonable o en los futuros flujos de efectivo de un instrumento financiero debidas a cambios en los tipos de interés de mercado. La exposición del Grupo al riesgo de cambios en los tipos de interés se debe principalmente a la necesidad de mantenimiento de una estructura de endeudamiento equilibrada entre tipo de interés fijo y variable (normalmente Euribor), teniendo como premisas mantener un balance adecuado entre el coste de financiación y el riesgo de variación de tipos de interés.

El Grupo Arteche tiene establecida la mayoría de su endeudamiento financiero a tipo variable utilizando, en su caso, instrumentos de cobertura para minimizar el riesgo, cuando la financiación es a largo plazo. Los instrumentos de cobertura que se asignan específicamente a instrumentos de deuda son derivados sobre tipos de interés y tienen como máximo los mismos importes nominales.

La efectividad de estos instrumentos en su objetivo de fijación del tipo de interés de las pólizas de financiación contratadas se evalúa y documenta en base a metodologías aceptadas por la normativa contable aplicable.

Esta política de control del riesgo de tipo de interés se materializa en la contratación de derivados por un valor nocional total a 30 de junio de 2024 de 44,6 millones de euros (Nota 17.2) (31,8 a 31 de diciembre de 2023), habiendo pasado a tener cubierto el riesgo de variación del tipo de interés del 58% de la deuda correspondiente a préstamos de largo plazo que tiene contratada a tipo variable (43% a 31 de diciembre de 2023). Si también se tiene en cuenta los préstamos contratados a tipo fijo, Arteche tiene cubierto el riesgo de variación del tipo de interés por el 63% del total de su deuda asociada a préstamos de largo plazo (52% a 31 de diciembre de 2023).

Riesgo de tipo de cambio

Este riesgo es consecuencia de las operaciones internacionales que el Grupo Arteche realiza en el curso ordinario de sus negocios. Parte de sus ingresos y costes se encuentran denominados principalmente en dólares estadounidenses, pesos mexicanos, reales brasileños, pesos argentinos, renminbis chinos y liras turcas.

Es por ello que, en la medida en que el Grupo Arteche no utilice instrumentos financieros para cubrir la exposición neta al riesgo de cambio, tanto actual como futuro, sus beneficios podrían verse afectados por las fluctuaciones que se produzcan en el tipo de cambio euro / resto de monedas.

Para gestionar y minimizar este riesgo el Grupo Arteche utiliza estrategias a nivel de Grupo, dado que su objetivo es generar beneficios únicamente a través de la actividad ordinaria en operaciones y no mediante la especulación sobre las fluctuaciones en el tipo de cambio.

El Grupo Arteche analiza el riesgo de tipo de cambio en función de su cartera de pedidos en firme y de las operaciones previstas cuya materialización resulta altamente probable en base a evidencias contractuales. Los límites de exposición al riesgo se fijan anualmente para un horizonte temporal menor al año que permita en su caso adaptarse a la tendencia del mercado, siempre asociado a flujos de caja netos del Grupo. Los instrumentos utilizados para minimizar este riesgo son, básicamente, seguros de tipo de cambio y derivados en divisa, y son contratados en todos los casos por la Sociedad dominante del Grupo.

ARTECHE LANTEGI ELKARTEA, S.A. y Sociedades dependientes
Notas Explicativas a los Estados Financieros Intermedios Consolidados correspondientes al
periodo de seis meses terminado el 30 de junio de 2024
(Expresadas en miles de euros)

Durante los ejercicios 2023 y 2024, el Grupo ha realizado tanto operaciones de posiciones netas de balance como de pedidos asociados a la operativa del negocio. Las operaciones han sido contratadas para asegurar niveles de venta de los saldos de tesorería efectivos (saldos de cuentas en dólares), así como para compensar diferencias de posición recuperables con diferencias realizadas en dólares estadounidenses. El efecto de estas operaciones se desglosa en la Nota 17.2 y Nota 19, respectivamente.

El Grupo posee varias inversiones en operaciones en el extranjero, cuyos activos netos están denominados en moneda distinta del euro y, por tanto, expuestos al riesgo de conversión. El riesgo de tipo de cambio sobre los activos netos de estas operaciones en el extranjero del Grupo se gestiona, principalmente, mediante la optimización de la estructura de financiación con recursos ajenos (préstamos) denominados en moneda extranjera y minimización de fondos propios.

Riesgo de precio de materias primas

La fluctuación en las variables que originan los precios de las materias primas, representada en la variabilidad de los mercados globales de commodities, puede afectar al coste del proceso productivo y puede incidir en mayor o menor medida en la rentabilidad del negocio. El Grupo está expuesto a las variaciones de precios de materias primas cotizadas en mercados regulados.

Con el fin de mitigar este riesgo, las sociedades del Grupo siguen una estrategia de diversificación de mercados geográficos y proveedores, monitorizando permanentemente la oferta y demanda y gestionando de forma activa los niveles óptimos de stock. Asimismo, el grupo Arteche ha puesto en marcha medidas de adaptación de los precios de venta y el seguimiento y monitorización continuado de las variables de mercado que determinan los precios de determinadas materias primas, como el cobre, incluyendo eventualmente la contratación de instrumentos financieros derivados para su cobertura.

Riesgo de inflación en costes de energía

El contexto anormalmente inflacionista en los costes de producción industriales impacta en la estructura de costes de producción. En particular, el consumo de energía, principalmente gas natural y electricidad, representa un origen de costes operacionales significativo que es inherente al proceso de producción y manufactura.

Al objeto de gestionar el impacto de este riesgo, el Grupo emplea procesos de control específicos para mitigar los potenciales efectos imprevistos sobre los márgenes operativos que se producirían en caso de que acontezcan tendencias de mercado inflacionistas.

Otros riesgos de precio

La exposición del Grupo al riesgo de precio de los títulos de capital debido a las inversiones clasificadas en el balance consolidado como “activos financieros a valor razonable con cambios en patrimonio neto”, no resulta significativa debido al escaso peso de estas inversiones, sobre el total de activos y los fondos propios del Grupo.

La adquisición de acciones de empresas no cotizadas debe ser aprobada por el Consejo de Administración de la Sociedad dominante.

Al 30 de junio de 2024 la exposición máxima al riesgo de precio de instrumentos de patrimonio asciende a 178 miles de euros (178 miles de euros al 31 de diciembre de 2023).

ARTECHE LANTEGI ELKARTEA, S.A. y Sociedades dependientes
Notas Explicativas a los Estados Financieros Intermedios Consolidados correspondientes al
periodo de seis meses terminado el 30 de junio de 2024
 (Expresadas en miles de euros)

c) Riesgo de liquidez

La exposición a situaciones adversas de los mercados de deuda o de capitales puede dificultar o impedir la cobertura de las necesidades financieras que se requieren para el desarrollo adecuado de las actividades del Grupo Artech e y su plan estratégico.

La política de liquidez seguida por el Grupo asegura el cumplimiento de los compromisos de pago adquiridos sin tener que recurrir a la obtención de fondos en condiciones gravosas. Para ello, se utilizan diferentes medidas de gestión, tales como el mantenimiento de facilidades crediticias comprometidas por importe y flexibilidad suficiente, la diversificación de la cobertura de las necesidades de financiación mediante el acceso a diferentes mercados y áreas geográficas, y la diversificación de los vencimientos de la deuda emitida. Adicionalmente, y en función de las necesidades de liquidez, el Grupo procede a utilizar instrumentos financieros de liquidez (factoring sin recurso y descuento de papel comercial).

El Área Financiera hace seguimiento periódico de las previsiones de las necesidades de liquidez del Grupo para asegurar que cuenta con suficiente efectivo para cumplir las necesidades operativas y que mantiene suficiente disponibilidad de facilidades de crédito, así como de la deuda financiera neta:

	Millones de euros	
	30.06.2024	31.12.2023
Deuda financiera bruta	104,8	104,2
Deudas con entidades de crédito (incluidos arrendamientos financieros)	49,4	55,4
Préstamo sindicado	12,2	14,6
Otras entidades financieras	37,2	40,8
Otros pasivos financieros	55,4	48,8
Mercado Alternativo de Renta Fija (MARF)	14,0	13,8
Banco Europeo de Inversiones (BEI)	14,9	17,4
Instituto de Crédito Oficial (ICO)	12,0	12,0
Cofides	14,1	5,1
Otros (sin incluir financiación sin coste)	0,4	0,5
Activos líquidos	(65,1)	(62,5)
Efectivo y otros activos líquidos equivalentes (Nota 12)	(63,3)	(60,8)
Otros medios líquidos	(1,8)	(1,7)
Deuda financiera neta	39,7	41,7
Tramos no dispuestos BEI y Cofides	29,0	38,8
Recursos de largo plazo inmediatamente disponibles	29,0	38,8
Líneas de crédito y descuento de efectos no dispuestas	21,3	20,1
Tramo B Sindicado Crédito Revolving	5,0	5,0
No dispuesto de programas de pagarés MARF	36,0	36,2
Recursos de corto plazo inmediatamente disponibles	62,3	61,3
Disponibilidades	91,3	100,1

(*) En el Anexo II se incluye una conciliación de las Medidas Alternativas de Rendimiento.

Adicionalmente, a 30 de junio de 2024 el Grupo tenía autorizadas por distintas entidades financieras líneas de factoring sin recurso por 50.000 miles de euros (52.331 miles de euros en 2023), así como líneas de gestión de pago a proveedores por 87.373 miles de euros (83.772 miles de euros en 2023). Los saldos factorizados sin recurso a 30 de junio de 2024 ascienden a 25.551 miles de euros (31.285 miles de euros al 31 de diciembre de 2023).

ARTECHE LANTEGI ELKARTEA, S.A. y Sociedades dependientes
Notas Explicativas a los Estados Financieros Intermedios Consolidados correspondientes al
periodo de seis meses terminado el 30 de junio de 2024
(Expresadas en miles de euros)

Adicionalmente, se presenta a continuación un cuadro con el detalle del fondo de maniobra que presenta el balance consolidado del Grupo a 30 de junio de 2024 y 31 de diciembre de 2023:

	Notas	Millones de euros	
		30.06.2024	31.12.2023
Activo corriente		225,9	221,1
Activo corriente operativo		158,0	155,4
Existencias	10	83,4	82,8
Deudores comerciales y otras cuentas a cobrar		74,6	72,6
Activo corriente no operativo		67,9	65,7
Inversiones financieras a corto plazo		3,6	4,1
Periodificaciones a corto plazo		0,9	0,8
Efectivo y otros activos líquidos equivalentes	12	63,4	60,8
Pasivo corriente		(185,7)	(180,5)
Pasivo corriente operativo		(141,3)	(136,3)
Acreedores comerciales y otras cuentas a pagar		(141,3)	(136,3)
Pasivo no corriente operativo		(44,4)	(44,2)
Deudas a corto plazo	17	(44,0)	(43,7)
Provisiones a corto plazo	16	(0,4)	(0,5)
Fondo de maniobra		40,2	40,6

Aunque el fondo de maniobra aisladamente no es un parámetro clave para la comprensión de los estados financieros del Grupo, Arteche gestiona activamente el fondo de maniobra a través del circulante neto y de la deuda financiera neta, sobre la base de la solidez, calidad y estabilidad de las relaciones con sus clientes y proveedores, así como una monitorización exhaustiva de su situación con las entidades financieras y organismos financiadores.

Como consecuencia de lo explicado anteriormente, se puede estimar que no existe un riesgo de liquidez significativo en el ejercicio 2024.

d) Riesgo de endeudamiento y solvencia

A 30 de junio de 2024, el Grupo Arteche registra una deuda financiera neta consolidada de 39,7 millones de euros (41,7 millones de euros a 31 de diciembre de 2023), lo que supone una reducción del 5%.

Como resultado, los indicadores de solvencia financiera a junio del 2024 reflejan un endeudamiento equivalente a 0,8 veces el resultado operativo EBITDA de los últimos doce meses (frente al 1,02 veces del ejercicio 2023), evidenciando la capacidad financiera del negocio y la estabilidad de la posición patrimonial de Arteche.

El núcleo de la estructura de financiación se concentra en la financiación sindicada a largo plazo, las emisiones de pagarés en el MARF y la financiación de organismos oficiales como el BEI, ICO y Cofides, lo que pone de relieve una adecuada diversificación de las fuentes de financiación.

ARTECHE LANTEGI ELKARTEA, S.A. y Sociedades dependientes
Notas Explicativas a los Estados Financieros Intermedios Consolidados correspondientes al
periodo de seis meses terminado el 30 de junio de 2024
(Expresadas en miles de euros)

Ciertos préstamos contienen determinadas cláusulas de cumplimiento con compromisos vinculados a ciertas estipulaciones financieras (covenants), habituales en el mercado. A fecha de cierre de junio de 2024, dichos compromisos se encuentran cumplidos. La Dirección supervisa la evolución del endeudamiento en base a varios indicadores:

- Deuda Financiera Neta / EBITDA
- Deuda Financiera Neta / Fondos Propios
- EBITDA / gastos financieros

Adicionalmente en el apartado “Riesgo de liquidez” y en la Nota 17 se detallan las principales financiaciones dispuestas, descuento de efectos y disponibilidades. A 30 de junio de 2024 el Grupo contaba con líneas de crédito y de descuento comercial no dispuestas por importe de 19,8 y 1,5 millones de euros, respectivamente (17,0 y 3,1 millones de euros al cierre del ejercicio 2023, respectivamente). Por otro lado, a 30 de junio del 2024 el grupo tiene disponible un préstamo con BEI por 29 millones de euros (38,8 millones de euros correspondientes a préstamos firmados y no dispuestos con BEI y Cofides a 31 de diciembre de 2023). Adicionalmente, también tiene disponibles 5 millones de euros correspondientes al Tramo B del Sindicado en forma de Línea de crédito revolving a 30 de junio de 2024 (5 millones de euros a 31 de diciembre de 2023).

5.2 Estimación del valor razonable

El valor razonable de los instrumentos financieros que se comercializan en mercados activos (tales como los activos financieros a valor razonable con cambios en resultados) se basa en los precios de mercado a la fecha del balance. El precio de cotización de mercado que se utiliza para los activos financieros es el precio corriente comprador.

El valor razonable de los instrumentos financieros que no cotizan en un mercado activo se determina usando técnicas de valoración. La Sociedad utiliza una variedad de métodos y realiza hipótesis que se basan en las condiciones del mercado existentes en cada una de las fechas del balance. Para la deuda a largo plazo se utilizan precios cotizados de mercado o cotizaciones de agentes. Para determinar el valor razonable del resto de instrumentos financieros se utilizan otras técnicas, como flujos de efectivo descontados estimados. El valor razonable de las permutas de tipo de interés y opciones sobre tipo de interés (caps) se calcula como el valor actual de los flujos futuros de efectivo estimados.

El valor razonable de los contratos de tipo de cambio a plazo se determina usando tipos de cambio contratados en el mercado a la fecha de balance.

Se asume que el valor en libras de los créditos y débitos por operaciones comerciales se aproxima a su valor razonable. El valor razonable de los pasivos financieros a efectos de la presentación de información financiera se estima descontando los flujos contractuales futuros de efectivo al tipo de interés corriente del mercado del que pueden disponer las sociedades del Grupo para instrumentos financieros similares.

ARTECHE LANTEGI ELKARTEA, S.A. y Sociedades dependientes
Notas Explicativas a los Estados Financieros Intermedios Consolidados correspondientes al
periodo de seis meses terminado el 30 de junio de 2024
(Expresadas en miles de euros)

6. FONDO DE COMERCIO DE CONSOLIDACIÓN

El detalle y los movimientos de las distintas partidas que componen este epígrafe del balance consolidado en los ejercicios 2024 y 2023 son los siguientes:

	Miles de euros			
	31.12.2023	Amortización	Diferencias de conversión	30.06.2024
Arteche North América, S.A. de C.V.	256	(64)	(9)	183
Arteche EDC Equipamientos e Sistemas, S.A.	85	(21)	(7)	57
Arteche DYH Electric Co., Ltd.	71	(18)	2	55
SAC Maker, S.A.U.	1.844	(923)	-	921
Arteche Chile, S.p.A.	34	(8)	(1)	25
Smart Digital Optics Pty, Limited	7.444	(460)	75	7.059
Esitaş Elektrik Sanayi ve Ticaret Anonim Sirketi	4.659	(274)	(370)	4.015
PT Esitaş Pacific	351	(22)	(10)	319
	14.744	(1.790)	(320)	12.634

	Miles de euros			
	31.12.2022	Amortización	Diferencias de conversión	31.12.2023
Arteche North América, S.A. de C.V.	346	(124)	34	256
Arteche EDC Equipamientos e Sistemas, S.A.	123	(42)	4	85
Arteche DYH Electric Co., Ltd.	113	(37)	(5)	71
SAC Maker, S.A.U.	3.690	(1.846)	-	1.844
Arteche Chile, S.p.A.	55	(19)	(2)	34
Smart Digital Optics Pty, Limited	8.678	(929)	(305)	7.444
Esitaş Elektrik Sanayi ve Ticaret Anonim Sirketi	8.587	(591)	(3.337)	4.659
PT Esitaş Pacific	408	(47)	(10)	351
	22.000	(3.635)	(3.621)	14.744

Tal y como se indica en la Nota 4.7, el Grupo evalúa anualmente el deterioro de sus fondos de comercio. En este sentido, a efectos de la realización del test de deterioro, las UGEs (unidades generadoras de efectivo) identificadas por el Grupo se corresponden con cada una de las filiales productivas y tienen su equivalencia directa con las factorías del Grupo mencionadas en el cuadro anterior, a excepción de SAC Maker, S.A.U., que incluye el negocio de automatización de redes y sistemas eléctricos desarrollado en dos plantas productivas interrelacionadas (Arteche ACP y Arteche EDC). Cada una de las UGEs se corresponde con el grupo identificable de activos más pequeño capaz de generar entradas de efectivo que resulten en su caso independientes de los flujos de efectivo derivados de otros activos o grupos de activos.

El Grupo verificó que durante el ejercicio 2023 los fondos de comercio no habían sufrido pérdida alguna por deterioro de valor de acuerdo con las hipótesis empleadas y diferentes escenarios de sensibilidad planteados en el análisis realizado.

En el semestre no se han detectado indicios de deterioro ni cambios relevantes en las estimaciones de los test efectuados al cierre del ejercicio 2023, informados en la nota 6 de las cuentas anuales consolidadas del citado ejercicio y que no han sido objeto de actualización.

ARTECHE LANTEGI ELKARTEA, S.A. y Sociedades dependientes
Notas Explicativas a los Estados Financieros Intermedios Consolidados correspondientes al
periodo de seis meses terminado el 30 de junio de 2024
(Expresadas en miles de euros)

6.1 Descripción de los principales movimientos

Esitaş Elektrik Sanayi ve Ticaret A.Ş

El 9 de julio de 2021 el Grupo Arteche adquirió el 100% del capital social de Esitaş Elektrik Sanayi ve Ticaret A.Ş mediante un pago en el momento inicial y tres pagos contingentes diferidos sujetos a la evolución de determinados parámetros financieros de la compañía adquirida. El importe pagado por la compra en julio de 2021 ascendió a 6.424 miles de euros, habiéndose efectuado dos pagos adicionales en febrero y mayo de 2022 por importe de 648 y 2.764 miles de euros, respectivamente (939 y 3.786 miles de euros netos de las coberturas con seguros de cambio realizadas).

El sobreprecio de la transacción respecto a los activos adquiridos y pasivos asumidos ajustados se registró por 12.010 miles de euros como Fondo de Comercio. Durante el ejercicio 2022, el Grupo realizó una reestimación del mismo, registrando un incremento de 3.310 miles de euros, en base a la actualización de la estimación del último pago contingente previsto para mayo de 2023.

En mayo del 2023 se produjo el último pago por importe de 5.485 miles de euros. Los pagos contingentes fueron objeto de coberturas con seguros de cambio, por lo que la salida neta de caja para el Grupo fue de 6.296 miles de euros. Actualmente, el Grupo se encuentra en diversas disputas con el anterior accionista sobre el precio contingente pagado, no esperándose que de la resolución de las mismas se desprenda un pasivo significativo adicional para el Grupo.

PT Esitaş Pacific

El 6 de agosto de 2021 el Grupo Arteche adquirió el 100% del capital social de PT Esitaş Pacific mediante un pago en el momento inicial y tres pagos contingentes diferidos sujetos a la evolución de determinados parámetros financieros de la compañía adquirida. El importe pagado por la compra en julio de 2021 ascendió a 676 miles de euros, habiéndose efectuado dos pagos adicionales en febrero y mayo de 2022 por importe de 365 y 277 miles de euros, respectivamente (367 y 256 miles de euros netos de las coberturas con seguros de cambio realizadas).

El sobreprecio de la transacción respecto a los activos adquiridos y pasivos asumidos ajustados se registró por 335 miles de euros como Fondo de Comercio. Durante el ejercicio 2022, el Grupo realizó una reestimación del mismo, registrando un incremento de 121 miles de euros, en base a la actualización de la estimación del último pago contingente previsto para mayo de 2023.

En mayo del 2023 se produjo el último pago por importe de 286 miles de euros. Los pagos contingentes fueron objeto de coberturas con seguros de cambio, por lo que la salida neta de caja para el Grupo fue de 260 miles de euros.

ARTECHE LANTEGI ELKARTEA, S.A. y Sociedades dependientes
Notas Explicativas a los Estados Financieros Intermedios Consolidados correspondientes al periodo de seis meses terminado el 30 de junio de 2024
 (Expresadas en miles de euros)

7. OTRO INMOVILIZADO INTANGIBLE

El detalle y los movimientos de las distintas partidas que componen este epígrafe son los siguientes:

	Miles de euros						Saldo final
	Saldo inicial	Altas y dotaciones	Bajas	Trasposos	Diferencias de conversión	Efecto hiperinflación	
Periodo de seis meses terminado el 30 de junio de 2024							
Coste							
Desarrollo	100.960	3.025	-	(57)	(292)	119	103.755
Concesiones	436	-	-	2	97	-	535
Licencias	1.521	74	-	-	(18)	-	1.577
Aplicaciones informáticas	14.605	652	-	-	(104)	45	15.198
Otro inmovilizado intangible	10.254	5	-	55	21	-	10.335
	<u>127.776</u>	<u>3.756</u>	<u>-</u>	<u>-</u>	<u>(296)</u>	<u>164</u>	<u>131.400</u>
Amortización acumulada							
Desarrollo	(80.500)	(2.393)	-	2	242	(118)	(82.767)
Concesiones	(369)	(69)	-	(2)	(77)	-	(517)
Licencias	(563)	(50)	-	-	9	-	(604)
Aplicaciones informáticas	(11.561)	(335)	-	-	83	(44)	(11.857)
Otro inmovilizado intangible	(5.413)	(250)	-	-	(20)	-	(5.683)
	<u>(98.406)</u>	<u>(3.097)</u>	<u>-</u>	<u>-</u>	<u>237</u>	<u>(162)</u>	<u>(101.428)</u>
Deterioro	(750)	-	-	-	-	-	(750)
Valor neto contable	<u>28.620</u>						<u>29.222</u>

ARTECHE LANTEGI ELKARTEA, S.A. y Sociedades dependientes
Notas Explicativas a los Estados Financieros Intermedios Consolidados correspondientes al periodo de seis meses terminado el 30 de junio de 2024
 (Expresadas en miles de euros)

	Miles de euros						Saldo final
	Saldo inicial	Altas y dotaciones	Bajas	Trasposos	Diferencias de conversión	Efecto hiperinflación	
Ejercicio 2023							
Coste							
Desarrollo	93.873	6.848	-	(36)	103	172	100.960
Concesiones	614	-	-	-	(178)	-	436
Licencias	1.453	173	-	-	(105)	-	1.521
Aplicaciones informáticas	13.272	1.381	-	(71)	(41)	64	14.605
Otro inmovilizado intangible	10.415	108	(12)	107	(364)	-	10.254
	<u>119.627</u>	<u>8.510</u>	<u>(12)</u>	<u>-</u>	<u>(585)</u>	<u>236</u>	<u>127.776</u>
Amortización acumulada							
Desarrollo	(75.209)	(5.060)	-	-	(61)	(170)	(80.500)
Concesiones	(360)	(144)	-	-	135	-	(369)
Licencias	(602)	(35)	12	-	62	-	(563)
Aplicaciones informáticas	(11.020)	(519)	-	-	38	(60)	(11.561)
Otro inmovilizado intangible	(5.166)	(458)	-	-	211	-	(5.413)
	<u>(92.357)</u>	<u>(6.216)</u>	<u>12</u>	<u>-</u>	<u>385</u>	<u>(230)</u>	<u>(98.406)</u>
Deterioro	<u>(518)</u>	<u>(232)</u>	<u>-</u>	<u>-</u>	<u>-</u>	<u>-</u>	<u>(750)</u>
Valor neto contable	<u>26.752</u>						<u>28.620</u>

ARTECHE LANTEGI ELKARTEA, S.A. y Sociedades dependientes
Notas Explicativas a los Estados Financieros Intermedios Consolidados correspondientes al
periodo de seis meses terminado el 30 de junio de 2024
 (Expresadas en miles de euros)

7.1 Descripción de los principales movimientos

Las altas de desarrollo del periodo de 6 meses terminado el 30 de junio de 2024 corresponden fundamentalmente a los gastos de personal activados por importe de 3.002 miles de euros (6.693 miles de euros en el ejercicio 2023), el resto han sido adiciones directas. Dicho importe está materializado en varios proyectos de desarrollo de tecnologías que supondrán mejoras en la gama de productos que fabrica el Grupo y para los que se espera obtener beneficios y resultados positivos futuros.

Al 30 de junio de 2024 un importe de 2.243 miles de euros (2.313 miles de euros al cierre del ejercicio 2023) se corresponde con proyectos de desarrollo que al cierre del ejercicio no estaban finalizados y, por tanto, no han comenzado a amortizarse.

7.2 Inmovilizado Intangible situado en el extranjero

El Grupo tiene los siguientes inmovilizados intangibles fuera del territorio español al 30 de junio de 2024 y 31 de diciembre de 2023:

	Miles de euros		
	Coste	Amortización acumulada	Valor neto contable
30 de junio de 2024			
Desarrollo	7.826	(6.404)	1.422
Concesiones	681	(517)	164
Patentes, licencias y marcas	608	(386)	222
Aplicaciones informáticas	2.065	(1.778)	287
Otro inmovilizado intangible	550	(93)	457
	11.730	(9.178)	2.552
31 de diciembre de 2023			
Desarrollo	8.032	(6.466)	1.566
Concesiones	582	(370)	212
Patentes, licencias y marcas	551	(348)	203
Aplicaciones informáticas	2.266	(1.979)	287
Otro inmovilizado intangible	468	(62)	406
	11.899	(9.225)	2.674

7.3 Inmovilizado Intangible totalmente amortizado

Al 30 de junio de 2024 existe inmovilizado intangible, todavía en uso, y totalmente amortizado con un coste contable de 84.404 miles de euros (83.740 miles de euros al 31 de diciembre de 2023). Este importe corresponde, principalmente, a proyectos de desarrollo.

7.4 Compromisos de compra

Al 30 de junio de 2024 el Grupo tiene compromisos de inversión en inmovilizado intangible por importe de 555 miles de euros.

7.5 Seguros

La Sociedad tiene contratadas varias pólizas de seguro para cubrir los riesgos a que están sujetos los bienes del inmovilizado intangible. La cobertura de estas pólizas se considera suficiente.

ARTECHE LANTEGI ELKARTEA, S.A. y Sociedades dependientes
Notas Explicativas a los Estados Financieros Intermedios Consolidados correspondientes al periodo de seis meses terminado el 30 de junio de 2024
 (Expresadas en miles de euros)

8. INMOVILIZADO MATERIAL

El detalle y los movimientos de las distintas partidas que componen el inmovilizado material del balance consolidado a 30 de junio de 2024 y 31 de diciembre de 2023 son los siguientes:

	Miles de euros						
	<u>Saldo inicial</u>	<u>Efecto Hiperinflación</u>	<u>Altas y dotaciones</u>	<u>Bajas</u>	<u>Traspasos</u>	<u>Diferencias de conversión</u>	<u>Saldo final</u>
Periodo de seis meses terminado el 30 de junio de 2024							
Coste							
Terrenos y construcciones	14.838	741	-	-	-	(339)	15.240
Instalaciones técnicas y otro inmovilizado material	98.651	3.404	872	(51)	1.131	(1.528)	102.479
Inmovilizado en curso y anticipos	7.267	-	1.096	-	(1.131)	(224)	7.008
	<u>120.756</u>	<u>4.145</u>	<u>1.968</u>	<u>(51)</u>	<u>-</u>	<u>(2.091)</u>	<u>124.727</u>
Amortización acumulada							
Construcciones	(7.252)	(224)	(790)	-	-	669	(7.597)
Instalaciones técnicas y otro inmovilizado material	(78.590)	(2.649)	(2.006)	17	-	956	(82.272)
	<u>(85.842)</u>	<u>(2.873)</u>	<u>(2.796)</u>	<u>17</u>	<u>-</u>	<u>1.625</u>	<u>(89.869)</u>
Valor neto contable	<u>34.914</u>						<u>34.858</u>

ARTECHE LANTEGI ELKARTEA, S.A. y Sociedades dependientes
Notas Explicativas a los Estados Financieros Intermedios Consolidados correspondientes al periodo de seis meses terminado el 30 de junio de 2024
 (Expresadas en miles de euros)

	Miles de euros							
	Saldo inicial	Efecto Hiperinflación	Altas y dotaciones	Cambios en el perímetro de consolidación (Nota 2.4)	Bajas	Trasposos	Diferencias de conversión	Saldo final
Ejercicio 2023								
Coste								
Terrenos y construcciones	15.226	1.064	3	-	-	40	(1.495)	14.838
Instalaciones técnicas y otro inmovilizado material	96.312	4.832	2.647	-	(201)	1.271	(6.210)	98.651
Inmovilizado en curso y anticipos	4.093	-	4.238	-	-	(1.311)	247	7.267
	<u>115.631</u>	<u>5.896</u>	<u>6.888</u>	<u>-</u>	<u>(201)</u>	<u>-</u>	<u>(7.458)</u>	<u>120.756</u>
Amortización acumulada								
Construcciones	(6.925)	(306)	(446)	-	-	-	425	(7.252)
Instalaciones técnicas y otro inmovilizado material	(76.164)	(3.475)	(4.321)	-	101	-	5.269	(78.590)
	<u>(83.089)</u>	<u>(3.781)</u>	<u>(4.767)</u>	<u>-</u>	<u>101</u>	<u>-</u>	<u>5.694</u>	<u>(85.842)</u>
Valor neto contable	<u>32.542</u>							<u>34.914</u>

ARTECHE LANTEGI ELKARTEA, S.A. y Sociedades dependientes
Notas Explicativas a los Estados Financieros Intermedios Consolidados correspondientes al
periodo de seis meses terminado el 30 de junio de 2024
 (Expresadas en miles de euros)

El valor de los terrenos asciende a 1.262 miles de euros a 30 de junio de 2024 (1.310 miles de euros al 31 de diciembre de 2023).

8.1 Descripción de los principales movimientos

Las altas de los ejercicios 2024 y 2023 se han debido, fundamentalmente, a la adquisición de instalaciones técnicas y maquinaria asociada a la sustitución y mejora de procesos productivos, así como al acondicionamiento de la nueva planta productiva en Turquía, y ampliación de nuestras capacidades productivas en México.

Del importe total de los costes de personal incurridos en el periodo de 6 meses terminado el 30 de junio de 2024, el Grupo ha activado un importe de 3 miles de euros (87 miles de euros al 31 de diciembre de 2023), registrados en el epígrafe trabajos realizados por el grupo para su activo de la cuenta de resultados consolidada. Dicho importe está materializado en instalaciones técnicas y maquinaria que suponen mejoras para los que se espera obtener beneficios y resultados positivos futuros.

8.2 Bienes totalmente amortizados

Al 30 de junio de 2024 existen construcciones con un coste original de 1.091 miles de euros (1.101 miles de euros al 31 de diciembre de 2023) que están totalmente amortizadas y que todavía están en uso. El coste del resto de elementos del inmovilizado material totalmente amortizados en uso asciende a un importe de 52.741 miles de euros (53.188 miles de euros al 31 de diciembre de 2023).

8.3 Inmovilizado material afecto a garantías

A 30 de junio de 2024 y 31 de diciembre de 2023 no hay elementos de inmovilizado material afectos a garantías.

8.4 Bienes bajo arrendamientos financiero

El valor neto contable de las inmovilizaciones materiales adquiridas mediante contratos de arrendamiento financiero al 30 de junio de 2024 y 31 de diciembre de 2023 es el siguiente:

	Miles de euros		
	Coste	Amortización acumulada	Valor neto contable
Al 30 de junio de 2024			
Instalaciones técnicas y maquinaria	1.520	(748)	772
Equipos para procesos de la información	221	(126)	95
	1.741	(874)	867
Al 31 de diciembre de 2023			
Instalaciones técnicas y maquinaria	1.654	(830)	824
Equipos para procesos de la información	607	(480)	127
	2.261	(1.310)	951

ARTECHE LANTEGI ELKARTEA, S.A. y Sociedades dependientes
Notas Explicativas a los Estados Financieros Intermedios Consolidados correspondientes al
periodo de seis meses terminado el 30 de junio de 2024
 (Expresadas en miles de euros)

El importe por el que se reconocen inicialmente los activos por arrendamiento financiero es el valor actual de los pagos mínimos a realizar en el momento de la firma del contrato de arrendamiento financiero.

8.5 Bienes bajo arrendamientos operativo

El Grupo tiene arrendadas naves industriales donde desarrollan su actividad determinadas sociedades dependientes, oficinas comerciales en diversas ciudades, diversos pabellones destinados al almacenaje de sus existencias, elementos de transporte y de forma puntual determinada maquinaria.

Asimismo, con fecha 20 de diciembre de 2012 la sociedad del grupo Inversiones Zabalondo, S.L. suscribió con Orza Gestión y Tenencia de Patrimonio, A.I.E. un contrato de arrendamiento que tiene por objeto el alquiler de los terrenos y construcciones del Grupo Arteché ubicados en Mungia. La duración inicial del contrato asciende a 25 años desde su firma, pudiendo ser prorrogado, cómo máximo, por dos períodos adicionales de 5 años cada uno.

Los gastos de dichos contratos han ascendido a 3.033 miles de euros en el período de 6 meses terminado el 30 de junio de 2024 (2.846 miles de euros a junio de 2023) (Nota 19.5).

Los pagos futuros mínimos de los principales contratos de arrendamiento no cancelables al 30 de junio de 2024 y 31 de diciembre de 2023 son los siguientes:

	Miles de euros	
	30.06.2024	31.12.2023
Hasta un año	3.361	3.344
Entre uno y cinco años	11.188	11.734
Más de cinco años	12.405	14.155
	26.954	29.233

8.6 Inmovilizado material situado en el extranjero

El detalle de los elementos de inmovilizado material situados fuera del territorio español al 30 de junio de 2024 y 31 de diciembre de 2023 es el siguiente:

	Miles de euros		
	Coste	Amortización acumulada	Valor neto contable
Al 30 de junio de 2024			
Terrenos y construcciones	13.987	(6.455)	7.532
Instalaciones técnicas y otro inmovilizado material	45.008	(31.352)	13.656
Inmovilizado en curso y anticipos	4.536	-	4.536
	63.531	(37.807)	25.724
Al 31 de diciembre de 2023			
Terrenos y construcciones	13.313	(6.108)	7.205
Instalaciones técnicas y otro inmovilizado material	44.225	(29.910)	14.315
Inmovilizado en curso y anticipos	4.005	-	4.005
	61.543	(36.018)	25.525

ARTECHE LANTEGI ELKARTEA, S.A. y Sociedades dependientes
Notas Explicativas a los Estados Financieros Intermedios Consolidados correspondientes al
periodo de seis meses terminado el 30 de junio de 2024
(Expresadas en miles de euros)

8.7 Compromisos de compra

Al 30 de junio de 2024 el Grupo tiene compromisos de inversión en instalaciones técnicas y otro inmovilizado por importe de 3.906 miles de euros (4.078 miles de euros al 31 de diciembre de 2023).

8.8 Seguros

La Sociedad tiene contratadas varias pólizas de seguro para cubrir los riesgos a que están sujetos los bienes del inmovilizado material. La cobertura de estas pólizas se considera suficiente.

9. ACTIVOS FINANCIEROS

La composición de los activos financieros, al 30 de junio de 2024 y 31 de diciembre de 2023 es la siguiente:

	Miles de euros					
	Instrumentos de patrimonio		Créditos, derivados y otros		Total	
	06.2024	12.2023	06.2024	12.2023	06.2024	12.2023
Activos financieros a largo plazo						
Activos financieros a coste	178	178	-	-	178	178
Activos financieros a coste amortizado (Nota 11)	-	-	1.137	1.201	1.137	1.201
Derivados (Nota 17.2)	-	-	263	246	263	246
	178	178	1.400	1.447	1.578	1.625
Activos financieros a corto plazo						
Activos financieros a coste amortizado (Nota 11)	-	-	60.448	54.766	60.448	54.766
Derivados (Nota 17.2)	-	-	1.330	1.737	1.330	1.737
	-	-	61.778	56.503	61.778	56.503
	178	178	63.178	57.950	63.356	58.128

Activos financieros a coste

Se incluyen en esta categoría las acciones emitidas por otras entidades en las que la Sociedad no ejerce control, ni participa conjuntamente o ejerce influencia significativa, en las cuales no ha sido posible determinar su valor de una forma fiable por no tener información disponible suficiente.

El resto del saldo de la cuenta se corresponde, en su mayoría, con participaciones en sociedades de garantía recíproca.

ARTECHE LANTEGI ELKARTEA, S.A. y Sociedades dependientes
Notas Explicativas a los Estados Financieros Intermedios Consolidados correspondientes al
periodo de seis meses terminado el 30 de junio de 2024
 (Expresadas en miles de euros)

10. EXISTENCIAS

La composición de este epígrafe del balance consolidado al 30 de junio de 2024 y 31 de diciembre de 2023 adjunto es la siguiente:

	Miles de euros	
	30.06.2024	31.12.2023
Comerciales	489	563
Materias primas y otros aprovisionamientos	34.905	36.938
Productos en curso	18.262	16.264
Productos terminados	32.478	33.194
Subproductos, residuos y materiales recuperados	270	268
Anticipos a proveedores	1.985	1.865
	88.389	89.092
Corrección por deterioro de materias primas y otros aprovisionamientos	(914)	(1.649)
Corrección por deterioro de producto terminado	(4.062)	(4.574)
	(4.976)	(6.223)
	83.413	82.869

Las reducciones y reversiones en el valor de las existencias se reconocen con abono a las partidas "Variación de existencias de productos terminados y en curso de fabricación" de la cuenta de pérdidas y ganancias consolidada, en el caso de los productos terminados y en curso de fabricación; y "Consumos de materias primas y otros aprovisionamientos" de la cuenta de pérdidas y ganancias consolidada, para el resto de las existencias.

Las correcciones valorativas de las existencias recogen una estimación de aquellos materiales, órdenes de fabricación y prototipos que no van a tener posterior utilización.

El Grupo tiene contratadas pólizas de seguro que garantizan la recuperabilidad del valor neto contable de las existencias.

Al 30 de junio de 2024 existen compromisos firmes de compra de materias primas por importe de 26.695 miles de euros (16.502 miles de euros al cierre del ejercicio 2023). Los compromisos firmes de venta de productos terminados y de cartera de pedidos en firme al 30 de junio de 2024 ascienden a 264.699 miles de euros (227.479 miles de euros al cierre del ejercicio 2023).

ARTECHE LANTEGI ELKARTEA, S.A. y Sociedades dependientes
Notas Explicativas a los Estados Financieros Intermedios Consolidados correspondientes al
periodo de seis meses terminado el 30 de junio de 2024
(Expresadas en miles de euros)

11. ACTIVOS FINANCIEROS A COSTE AMORTIZADO

El detalle de los activos financieros clasificados en esta categoría al 30 de junio de 2024 y 31 de diciembre de 2023 es el siguiente:

	Miles de euros	
	30.06.2024	31.12.2023
Activos financieros a largo plazo		
Créditos a terceros	192	213
Otros activos financieros	945	988
	1.137	1.201
Activos financieros a corto plazo		
Clientes por ventas y prestaciones de servicios	55.833	50.260
<i>De los cuales, correcciones valorativas por incobrabilidad</i>	<i>(4.803)</i>	<i>(4.940)</i>
Deudores varios	1.417	2.099
Personal	881	58
Créditos a empresas	656	759
Otros activos financieros	1.661	1.590
	60.448	54.766

Otros activos financieros a largo plazo

El saldo de este epígrafe se refiere, fundamentalmente, a pagos anticipados y a fianzas entregadas en el momento de la firma de determinados contratos de arrendamiento operativo, así como fianzas para garantizar trabajos con clientes, no habiéndose actualizado el importe a recuperar a largo plazo al no ser éste relevante.

El importe registrado en esta categoría de activos a corto plazo al 30 de junio de 2024 y 31 de diciembre de 2023 incluido en "Otros activos financieros a corto plazo" se corresponde principalmente con imposiciones en euros por importe de 1.661 miles de euros (1.590 miles de euros al 31 de diciembre de 2023) para garantizar determinadas obligaciones contraídas con las entidades financieras en las que se tienen realizadas las imposiciones. Estos activos no están remunerados.

Correcciones valorativas por incobrabilidad

Los movimientos de las correcciones valorativas por deterioro en los ejercicios 2024 y 2023 son los siguientes:

	Miles de euros	
	30.06.2024	31.12.2023
Saldo inicial	4.940	5.197
Provisión / Reversión por deterioro de valor de cuentas a cobrar	(164)	(59)
Cancelación de saldos	-	(706)
Diferencias de conversión	27	508
Saldo final	4.803	4.940

El resto de las cuentas incluidas en este epígrafe no han sufrido deterioro del valor.

ARTECHE LANTEGI ELKARTEA, S.A. y Sociedades dependientes
Notas Explicativas a los Estados Financieros Intermedios Consolidados correspondientes al
periodo de seis meses terminado el 30 de junio de 2024
 (Expresadas en miles de euros)

12. EFECTIVO Y OTROS ACTIVOS LÍQUIDOS EQUIVALENTES

La composición de este epígrafe al 30 de junio de 2024 y 31 de diciembre de 2023 es la siguiente:

	Miles de euros	
	30.06.2024	31.12.2023
Caja	41	48
Cuentas corrientes a la vista	54.579	51.196
Depósitos bancarios	8.737	9.516
	63.357	60.760

Las cuentas corrientes devengan el tipo de interés de mercado para este tipo de cuentas. El saldo denominado en moneda extranjera asciende a 28.925 miles de euros (32.156 miles de euros al 31 de diciembre de 2023).

Los depósitos bancarios mantenidos en los ejercicios 2024 y 2023, se corresponden, fundamentalmente, con depósitos interbancarios con liquidez diaria.

13. FONDOS PROPIOS

13.1 Capital

El capital social, totalmente suscrito y desembolsado al 30 de junio de 2024 de la Sociedad dominante del Grupo, estaba representado por 57.094.013 acciones nominativas de 0,10 euros de valor nominal cada una. Durante los ejercicios 2024 y 2023, no ha habido cambios en el capital social.

Al 30 de junio de 2024 y 31 de diciembre de 2023, los accionistas que poseían una participación superior al 5% del capital social eran los siguientes:

	30.06.2024	31.12.2023
Ziskua Ber, S.L.	52,45%	52,45%
ECN Cable Group	20,21%	20,21%
Basque Fondo de Capital Riesgo	6,40%	6,40%
Onchena, S.L.	5,64%	5,64%

Todas las acciones, salvo las propias, tienen los mismos derechos políticos y económicos. Las acciones propias tienen suspendido el derecho de voto. Los derechos económicos, a excepción del derecho a la asignación gratuita de nuevas acciones, se atribuyen proporcionalmente a las restantes acciones, conforme al régimen establecido en el artículo 148 de la Ley de Sociedades de Capital. La totalidad de las acciones de la Sociedad están admitidas a cotización oficial en el segmento BME Growth de BME MTF Equity (sistema multilateral de negociación). No existen restricciones para la libre transmisibilidad de las mismas.

El valor de cotización de la acción de la sociedad dominante Artech Lanategui Elkartea, S.A. cotizada en el BME Growth, ascendía a 30 de junio de 2024 a 5,50 euros (4,00 euros al 31 de diciembre de 2023).

ARTECHE LANTEGI ELKARTEA, S.A. y Sociedades dependientes
Notas Explicativas a los Estados Financieros Intermedios Consolidados correspondientes al
periodo de seis meses terminado el 30 de junio de 2024
 (Expresadas en miles de euros)

13.2 Prima de emisión

La prima de emisión puede utilizarse para ampliar el capital social y no se establece restricción específica alguna en cuanto a la disponibilidad de dicho saldo.

13.3 Reservas

Al cierre del 30 de junio de 2024 y 31 de diciembre de 2023, el desglose de la cifra de Reservas y Resultados de ejercicios anteriores es el siguiente:

	Miles de euros	
	30.06.2024	31.12.2023
Reserva legal	1.142	1.142
Reservas voluntarias	87.258	93.138
Total reservas de la Sociedad dominante	88.400	94.280
Reservas en sociedades consolidadas por integración global	(23.970)	(38.541)
Reservas en sociedades por integración proporcional	(7.931)	(8.638)
Reservas en sociedades puestas en equivalencia	(1.193)	(1.193)
Total reservas de sociedades consolidadas	(33.094)	(48.372)
Total reservas	55.306	45.908

Reserva legal

La reserva legal ha sido dotada de conformidad con el artículo 274 del Texto refundido de la Ley de Sociedades de Capital, que establece que, en todo caso, una cifra igual al 10% del beneficio del ejercicio se destinará a la reserva legal hasta que ésta alcance, al menos, el 20% del capital social. Al 30 de junio de 2024 y 31 de diciembre de 2023, la reserva legal se encuentra íntegramente dotada.

De acuerdo con la Ley de Sociedades de Capital, la reserva legal, mientras no supere el límite del 20% del capital social, no es distribuible a los accionistas y sólo podrá destinarse, en el caso de no tener otras reservas disponibles, a la compensación de pérdidas.

Esta reserva podrá utilizarse igualmente para aumentar el capital social en la parte que exceda del 10% del capital ya aumentado.

Reservas voluntarias de la Sociedad dominante

Al 30 de junio de 2024, la Sociedad dominante presenta en su activo gastos de desarrollo que no se encuentran completamente amortizados. De acuerdo con la legislación mercantil, está prohibida toda distribución de beneficios a menos que el importe de las reservas disponibles sea, como mínimo, igual al importe de los gastos de desarrollo que figuran en el activo del balance.

ARTECHE LANTEGI ELKARTEA, S.A. y Sociedades dependientes
Notas Explicativas a los Estados Financieros Intermedios Consolidados correspondientes al
periodo de seis meses terminado el 30 de junio de 2024
 (Expresadas en miles de euros)

13.4 Acciones y participaciones en patrimonio propias

La Junta General Ordinaria de Accionistas de 2021, facultó al Consejo de Administración de la Sociedad dominante para la adquisición derivativa de acciones propias para su tenencia en autocartera. En el marco de dicha delegación, el Consejo de Administración autorizó la celebración de un contrato de liquidez, de cuya firma se informó al mercado vía comunicación de Otra Información Relevante a BME Growth, de fecha 7 de marzo de 2022. Para la puesta en marcha del citado contrato se realizó una operación de autocartera que permitió depositar en la cuenta de valores del Intermediario Financiero un total de 1.346 acciones. De conformidad con lo establecido en la normativa vigente, la Sociedad dominante reporta periódicamente a BME Growth el detalle de las operaciones efectuadas en virtud del mencionado contrato.

Durante el periodo de 6 meses terminado el 30 de junio de 2024, se han registrado movimientos de compraventa de acciones de autocartera en el marco del contrato con el Proveedor de Liquidez. La diferencia entre el precio de coste y el precio de venta, por importe de 63 miles de euros, ha sido registrada en “Reservas voluntarias” (42 miles de euros en 2023).

El movimiento de las acciones propias es como sigue:

	Miles de euros		Número de acciones	
	30.06.2024	31.12.2023	30.06.2024	31.12.2023
Saldo inicial	505	503	141.381	136.330
Adquisición de acciones propias	216	505	50.670	121.251
Enajenación de acciones propias	(309)	(503)	(84.709)	(116.200)
Reducción de capital	-	-	-	-
Saldo final	412	505	107.342	141.381

13.5 Dividendos distribuidos

Con fecha 10 de mayo de 2024, la Sociedad dominante ha repartido un dividendo complementario con cargo a resultados del ejercicio 2023 por valor de 6.032 miles de euros, de acuerdo con lo aprobado por la Junta General de Accionistas de 25 de abril de 2024.

Asimismo, con fecha 6 de julio de 2023, la Sociedad dominante repartió un dividendo complementario con cargo a resultados del ejercicio 2022 por valor de 2.306 miles de euros, de acuerdo con lo aprobado por la Junta General de Accionistas de 5 de mayo de 2023.

14. AJUSTES POR CAMBIOS DE VALOR

14.1 Diferencias de conversión de sociedades consolidadas

Los movimientos registrados en 2024 y 2023 en la cuenta “Diferencias de conversión de sociedades consolidadas” son, fundamentalmente, los relativos a la conversión de los importes al cierre del ejercicio.

ARTECHE LANTEGI ELKARTEA, S.A. y Sociedades dependientes
Notas Explicativas a los Estados Financieros Intermedios Consolidados correspondientes al
periodo de seis meses terminado el 30 de junio de 2024
 (Expresadas en miles de euros)

14.2 Operaciones de cobertura

El detalle y los movimientos de las operaciones de cobertura son los siguientes:

	Miles de euros		
	Saldo inicial	Variación de valor	Saldo final
Periodo de seis meses al 30 de junio de 2024			
Cobertura de flujos de efectivo	1.725	(1.159)	566
Efecto impositivo	(449)	329	(120)
	1.276	(830)	446
Ejercicio de 2023			
Cobertura de flujos de efectivo	2.150	(425)	1.725
Efecto impositivo	(594)	145	(449)
	1.556	(280)	1.276

La información de los instrumentos financieros derivados relacionados con estas operaciones de cobertura se incluye en la Nota 17.2.

15. SOCIOS EXTERNOS

El movimiento de este epígrafe durante los ejercicios 2024 y 2023 es el siguiente:

	Miles de euros	
	30.06.2024	31.12.2023
Saldo inicial	6.606	6.178
Beneficio / (Pérdida) atribuida del ejercicio	601	774
Diferencias de conversión	236	(361)
Operaciones de cobertura	(6)	(6)
Otros	-	21
Saldo final	7.437	6.606

ARTECHE LANTEGI ELKARTEA, S.A. y Sociedades dependientes
Notas Explicativas a los Estados Financieros Intermedios Consolidados correspondientes al
periodo de seis meses terminado el 30 de junio de 2024
 (Expresadas en miles de euros)

La composición de esta cuenta por sociedades y conceptos es la siguiente:

Miles de euros						
Capital	Resultados negativos de ejercicios anteriores	Resultado del ejercicio	Operaciones de cobertura	Diferencias de conversión	Total	
30 de junio de 2024						
Arteche DYH Electric Co., Ltd.	4.754	786	601	(6)	1.091	7.226
Arteche Inael, S.L.	786	(97)	-	-	-	689
Arteche Inael Industrial Eléctrica, Ltda.	-	(542)	-	-	64	(478)
	5.540	147	601	(6)	1.155	7.437
31 de diciembre de 2023						
Arteche DYH Electric Co., Ltd.	4.754	(24)	805	1	877	6.413
Arteche Inael, S.L.	786	(67)	(30)	-	-	689
Arteche Inael Industrial Eléctrica, Ltda.	-	(540)	(1)	-	45	(496)
	5.540	(631)	774	1	922	6.606

16. PROVISIONES Y CONTINGENCIAS

El detalle de las provisiones tanto a largo como a corto plazo al 30 de junio de 2024 y 31 de diciembre de 2023 es el siguiente:

	Miles de euros		
	A largo plazo	A corto plazo	Total
Al 30 de junio de 2024			
Obligaciones por prestaciones al personal	1.684	216	1.900
Provisión por contingencias y otros riesgos	1.441	172	1.613
	3.125	388	3.513
31 de diciembre de 2023			
Obligaciones por prestaciones al personal	1.458	142	1.600
Provisión por contingencias y otros riesgos	1.609	385	1.994
	3.067	527	3.594

ARTECHE LANTEGI ELKARTEA, S.A. y Sociedades dependientes
Notas Explicativas a los Estados Financieros Intermedios Consolidados correspondientes al
periodo de seis meses terminado el 30 de junio de 2024
 (Expresadas en miles de euros)

Los movimientos habidos en las cuentas incluidas en provisiones a largo plazo son los siguientes:

	Miles de euros				
	Saldo inicial	Dotaciones	Aplicaciones y pagos	Diferencias de conversión	Saldo final
Periodo de seis meses al 30 de junio de 2024					
Obligaciones por prestaciones al personal	1.458	270	-	(44)	1.684
Provisión por contingencias y otros riesgos	1.609	52	(165)	(55)	1.441
	3.067	322	(165)	(99)	3.125
Ejercicio de 2023					
Obligaciones por prestaciones al personal	1.308	203	(117)	64	1.458
Provisión por contingencias y otros riesgos	816	1.413	(248)	(372)	1.609
	2.124	1.616	(365)	(308)	3.067

Provisión por contingencias y otros riesgos

La provisión por contingencias y otros riesgos hace referencia a:

- la provisión para contingencias laborales en las filiales brasileñas por importe de 273 miles de euros (427 miles de euros a 31 de diciembre de 2023).
- las provisiones para cubrir otros riesgos en la filial AIT, S.A. en relación con la UTE Electroingeniería ICSSA-AIT y en Elmya Artech Limited, por importe de 158 miles de euros (158 miles de euros a 31 de diciembre de 2023) y 17 miles de euros, respectivamente (17 miles de euros a 31 de diciembre de 2023).

Adicionalmente en este epígrafe se incluyen las provisiones constituidas para hacer frente a obligaciones derivadas principalmente de reclamaciones, litigios y arbitrajes, y otras responsabilidades y que en ningún caso suponen importes aislados significativos.

En los ejercicios 2024 y 2023, el incremento de provisiones se debió a diversas provisiones en relación con posibles contingencias y otros riesgos de su filial brasileña.

Al cierre de 30 de junio de 2024 y 31 de diciembre de 2023 en relación con el resto de reclamaciones laborales y fiscales existentes, el Grupo considera que no se derivará una contingencia significativa de su resolución, por lo que no se ha registrado provisión adicional alguna.

ARTECHE LANTEGI ELKARTEA, S.A. y Sociedades dependientes
Notas Explicativas a los Estados Financieros Intermedios Consolidados correspondientes al
periodo de seis meses terminado el 30 de junio de 2024
(Expresadas en miles de euros)

17. PASIVOS FINANCIEROS

El detalle de los pasivos financieros tanto a largo como a corto plazo al 30 de junio de 2024 y 31 de diciembre de 2023 es el siguiente:

	Miles de euros					
	Deudas con entidades de crédito		Derivados y Otros		Total	
	06.2024	12.2023	06.2024	12.2023	06.2024	12.2023
Pasivos financieros a largo plazo						
Pasivos financieros a coste amortizado						
Deudas a largo plazo	31.617	39.267	-	-	31.617	39.267
Acreedores por arrendamientos financieros	45	76	-	-	45	76
Otros pasivos	-	-	32.962	27.532	32.962	27.532
Derivados de cobertura	-	-	-	-	-	-
	31.662	39.343	32.962	27.532	64.624	66.875
Pasivos financieros a corto plazo						
Pasivos financieros a coste amortizado						
Obligaciones y otros valores negociables	-	-	14.000	13.800	14.000	13.800
Deudas a corto plazo	17.759	15.925	11.351	13.507	29.110	29.432
Acreedores por arrendamientos financieros	66	127	-	-	66	127
Acreedores comerciales y otras cuentas a pagar (excepto Administraciones Públicas)	-	-	128.385	121.172	128.385	121.172
Derivados de cobertura	-	-	846	317	846	317
	17.825	16.052	154.582	148.796	172.407	164.848
	49.487	55.395	187.544	176.328	237.031	231.723

17.1 Deudas con entidades de crédito

El detalle de las deudas con entidades de crédito al 30 de junio de 2024 y 31 de diciembre de 2023 es el siguiente:

	Millones de euros	
	30.06.2024	31.12.2023
Préstamo Sindicado	12,2	14,6
Resto de préstamos bancarios	35,7	39,8
Líneas de crédito	1,3	0,7
Otros (incluye arrendamiento financiero)	0,3	0,3
	49,5	55,4

El importe total de la deuda mantenida con entidades de crédito en moneda extranjera asciende a 985 miles de euros (358 miles de euros al 31 de diciembre de 2023), fundamentalmente dólares americanos, liras turcas y yuanes chinos.

ARTECHE LANTEGI ELKARTEA, S.A. y Sociedades dependientes
Notas Explicativas a los Estados Financieros Intermedios Consolidados correspondientes al
periodo de seis meses terminado el 30 de junio de 2024
 (Expresadas en miles de euros)

Préstamos y créditos de entidades de crédito

La Sociedad dominante suscribió un préstamo sindicado en el ejercicio 2015, que fue novado en diciembre del 2017, enero 2021 y septiembre de 2022. El importe dispuesto del préstamo sindicado asciende a 12.189 miles de euros (14.627 miles de euros a coste amortizado) al 30 de junio de 2024 (14.627 miles de euros en 2023), de los que 4.876 miles de euros vencen en el corto plazo (4.876 miles de euros en 2023). Varias sociedades del Grupo figuran como garantes de este préstamo.

El tipo de interés que se aplica es el Euribor más el margen que corresponda de acuerdo al nivel de cumplimiento de determinadas ratios financieros y de sostenibilidad. La Sociedad contrató un Cap a un nivel de strike del 0% para cubrir las variaciones del Euribor sobre la mitad del nominal pendiente de amortizarse (Nota 17.2).

La Sociedad dominante debe cumplir en todo momento durante la vida del contrato de crédito con una serie de ratios calculados sobre la base de las cuentas anuales consolidadas del Grupo. El incumplimiento de los mismos supondría un supuesto de vencimiento anticipado del contrato. Los Administradores de la Sociedad dominante consideran que esas ratios se han cumplido en el ejercicio 2023 y 2024.

Asimismo, durante el ejercicio 2020 se suscribieron préstamos adicionales, dotando al grupo de estabilidad financiera para afrontar todos sus compromisos, destacando préstamos con entidades financieras avalados por el Instituto de Crédito Oficial con un saldo de 6,2 millones de euros a 30 de junio de 2024 (7,8 millones de euros a 31 de diciembre de 2023) y vencimiento en el año 2026.

Durante el ejercicio 2023 el grupo firmó diversos préstamos con diferentes entidades bancarias por un importe total de 29,4 millones de euros y con un saldo de 27,7 millones de euros a 30 de junio de 2024 (28,9 millones de euros a 31 de diciembre de 2023), con vencimientos finales entre los ejercicios 2028 y 2029, algunos de los cuales incluyen objetivos de ESG bajo el cumplimiento de ciertos KPIs que persiguen que el consumo de energía eléctrica proceda de fuentes renovables, así como fomentar la reutilización de los residuos generados en el proceso productivo.

En el primer semestre de 2024 el grupo no ha firmado ningún préstamo adicional.

La totalidad de préstamos dispuestos, bancarios y no bancarios, tienen un vencimiento último entre 2025 y 2030 y un tipo de interés medio del 4,27% al 30 de junio de 2024.

El detalle por vencimientos de las partidas que forman parte de Deudas con entidades de crédito a largo plazo, a junio del ejercicio 2024 es el siguiente:

	<u>2025</u>	<u>2026</u>	<u>2027</u>	<u>2028 y siguientes</u>	<u>Total</u>
Deudas con entidades de crédito	7.215	12.792	6.811	4.799	31.617
	7.215	12.792	6.811	4.799	31.617

ARTECHE LANTEGI ELKARTEA, S.A. y Sociedades dependientes
Notas Explicativas a los Estados Financieros Intermedios Consolidados correspondientes al
periodo de seis meses terminado el 30 de junio de 2024
 (Expresadas en miles de euros)

17.2 Instrumentos financieros derivados y otros

Derivados

El detalle de los derivados al 30 de junio de 2024 y 31 de diciembre de 2023 es el siguiente:

	Miles de euros			
	Nocional		Valor razonable	
	06.2024	12.2023	06.2024	12.2023
Permutas y opciones de tipo de interés de préstamos a tipo variable (Coberturas de flujos de efectivo)	44.570	31.813	973	1.033
Seguros de cambio de las cuentas a cobrar en dólares americanos	49.854	28.992	(413)	631
Seguros de cambio de las cuentas a cobrar en dólares australianos	3.709	-	(48)	-
Seguros de cambio de las cuentas a cobrar en euros	3.793	2.688	235	2
	105.441	63.493	747	1.666

El importe nocional de los contratos de derivados designados como de cobertura, no supone el riesgo asumido por el Grupo, ya que su posición neta se obtiene de la compensación y/o combinación de dichos instrumentos.

Los valores razonables de estos instrumentos financieros, calculados en base al método de descuento de flujos de efectivo, utilizando para ello las curvas de tipos de interés y los tipos de cambio futuros, se reflejan en cuentas de activo y pasivo financiero al 30 de junio de 2024 y 31 de diciembre de 2023 de la siguiente forma:

	Miles de euros	
	30.06.2024	31.12.2023
Inversiones financieras a largo plazo – Derivados	263	246
Inversiones financieras a corto plazo – Derivados	1.330	1.737
Deudas a largo plazo-Derivados	-	-
Deudas a corto plazo – Derivados	(846)	(317)
	747	1.666

En 2022 se llevó a cabo la contratación de varios instrumentos derivados para cubrir el riesgo de variación del tipo de interés variable por (i) el importe correspondiente a las dos primeras disposiciones realizadas del préstamo que mantiene la Sociedad dominante con el BEI por un nominal total de 15.000 miles de euros; (ii) el 50% del nominal pendiente de amortizarse del préstamo sindicado a la fecha de contratación de derivado, esto es, 12.189 miles de euros, y (iii) los 16.000 miles de euros pendientes de amortizarse a partir de 2023 del préstamo que mantiene la Sociedad con el ICO.

La estructura contratada ha sido un IRS para las dos primeras disposiciones del BEI y para el préstamo con el ICO, mientras que la opción seleccionada para el préstamo sindicado ha sido un CAP con un nivel de strike del 0%.

ARTECHE LANTEGI ELKARTEA, S.A. y Sociedades dependientes
Notas Explicativas a los Estados Financieros Intermedios Consolidados correspondientes al
periodo de seis meses terminado el 30 de junio de 2024
 (Expresadas en miles de euros)

En 2024 se contrataron varias coberturas bajo la estructura de un IRS para cubrir la parte variable de los tipos de interés aplicables en cada fecha de liquidación de intereses de los préstamos que mantiene como prestataria Arteche Lantegi Elkartea, S.A. con Cofides y Caixabank, por un nominal total de 16.475 miles de euros.

Todas las coberturas se han contratado con bancos de reconocida solvencia pertenecientes al pool bancario de la sociedad dominante.

La distribución del valor razonable en función de los vencimientos de los flujos de efectivo que se espera que ocurran y afecten a la cuenta de pérdidas y ganancias son los siguientes:

	Miles de euros	
	30.06.2024	31.12.2023
Corto plazo	484	1.420
Largo plazo (vencimiento final 2028)	263	246
	747	1.666

Obligaciones y otros valores negociables

La sociedad dominante del Grupo, Arteche Lantegi Elkartea, S.A., emitió el 29 de octubre de 2020 un programa de emisión de pagarés en el Mercado Alternativo de Renta Fija (MARF) denominado "Programa de Pagarés Arteche 2020" con un límite máximo de 50 millones de euros y vigencia de un año. Este programa ha sido renovado en cada anualidad, de manera que continua vigente a 30 de junio de 2024. El rango de tipos de interés a los que la Sociedad emitió pagarés durante el ejercicio 2024 ha oscilado entre un 4,83% y un 5,00% (entre un 3,1% y un 5,30% en 2023), a un plazo de 6 meses (entre 1 y 6 meses en 2023). El importe total de pagarés emitidos durante el ejercicio 2024 ha ascendido a 14 millones de euros (63 millones de euros en el ejercicio 2023), de los cuales, a 30 de junio de 2024 estaban pendientes de vencimiento pagarés por 14 millones de euros (13,8 millones de euros en el ejercicio 2023), reflejados en el epígrafe "Obligaciones y otros valores negociables".

Otros pasivos financieros

	Miles de euros	
	30.06.2024	31.12.2023
Largo plazo		
Anticipos reintegrables	779	1.057
Préstamos	32.183	26.475
	32.962	27.532
Corto plazo		
Anticipos reintegrables	409	460
Préstamos	8.867	8.050
Proveedores de inmovilizado	1.708	4.492
Otras deudas	367	505
	11.351	13.507

ARTECHE LANTEGI ELKARTEA, S.A. y Sociedades dependientes
Notas Explicativas a los Estados Financieros Intermedios Consolidados correspondientes al
periodo de seis meses terminado el 30 de junio de 2024
 (Expresadas en miles de euros)

Los anticipos reintegrables corresponden a préstamos y anticipos reembolsables concedidos por diferentes organismos públicos con el fin de ayudar al desarrollo de determinados proyectos de investigación y desarrollo acometidos por el Grupo Arteche, individualmente o con empresas colaboradoras, y a la financiación de un nuevo software. Estos anticipos por lo general no devengan interés alguno. De acuerdo con la política contable descrita en la Nota 4.17 dichos anticipos se presentan netos de las subvenciones implícitas equivalentes a la diferencia entre el valor nominal del anticipo y su valor actualizado calculado a la tasa efectiva de coste de la financiación ajena en la fecha en que se recibe.

El detalle de los préstamos incluidos en “otros pasivos financieros” al 30 de junio de 2024 y 31 de diciembre de 2023 es el siguiente:

	Miles de euros	
	30.06.2024	31.12.2023
Banco Europeo de Inversiones (BEI)	14.900	17.400
Cofides (otorgados a Arteche Lantegi Elkartea, S.A.)	7.500	4.000
Cofides (otorgados a Arteche North América, S.A. de CV)	6.650	1.125
Instituto de Crédito Oficial (ICO)	12.000	12.000
	41.050	34.525

Con fecha 19 de diciembre de 2019, se firmó una línea de préstamo con el Banco Europeo de Inversiones (BEI) por 27.000 miles de euros, al objeto de cofinanciar las inversiones del grupo en Europa para el periodo 2020 a 2023.

A 30 de junio de 2024 el importe dispuesto por este préstamo asciende a 14,9 millones de euros, venciendo la última cuota en junio de 2030. A 31 de diciembre de 2023 el importe dispuesto ascendía a 17,4 millones de euros. Este préstamo está sujeto al cumplimiento de determinados ratios financieros. Los Administradores de la Sociedad dominante consideran que se cumplen a 30 de junio de 2024.

En 2020 el Instituto de Crédito Oficial (ICO) avaló el plan de I+D+i y su encaje en las directrices marcadas por la Unión Europea en materia de Innovación y Sostenibilidad, concediendo una financiación de largo plazo (6 años) y flexible por importe de 20 millones de euros para abordar los planes de inversión previstos.

El importe dispuesto a 30 de junio de 2024 asciende a 12 millones de euros, de los cuales 4 millones vencen en el corto plazo (el importe dispuesto a 31 de diciembre de 2023 era de 12 millones de euros, de los cuales 4 millones de euros vencían en el corto plazo).

Asimismo, en 2020 se firmó un préstamo con Cofides por importe de 3 millones de euros, con un año de carencia y cuatro de amortización para la ampliación de la planta de Media Tensión en Tepeji del Rio en México. El importe dispuesto a 30 de junio de 2024 asciende a 750 miles de euros (1,1 millones de euros en el ejercicio 2023).

En julio de 2021 Arteche Lantegi Elkartea, S.A. firmó un contrato con Cofides por importe de 4 millones de euros, a un tipo de interés variable referenciado al Euribor a 6 meses y vencimiento en el año 2028, con el objetivo de financiar parcialmente la compra de la sociedad Esitaş Elektrik Sanayi ve Ticaret Anonim Sirketi. El importe dispuesto es de 3,6 millones de euros a 30 de junio de 2024 (4,0 millones de euros a 31 de diciembre de 2023).

ARTECHE LANTEGI ELKARTEA, S.A. y Sociedades dependientes
Notas Explicativas a los Estados Financieros Intermedios Consolidados correspondientes al
periodo de seis meses terminado el 30 de junio de 2024
 (Expresadas en miles de euros)

En julio de 2023 Artech North America, S.A. de C.V. y Artech Lantegi Elkartea, S.A. firmaron dos préstamos con Cofides por importes de 5,9 y 3,9 millones de euros respectivamente, que a 30 de junio de 2024 están totalmente dispuestos (a 31 de diciembre de 2023 estaban íntegramente sin disponer) y que tienen un periodo de amortización de 7 años. Estos préstamos incluyen ciertos compromisos de cumplimiento de KPI's medioambientales destinados a asegurar la utilización de energía eléctrica procedente de fuentes renovables y a la reducción de emisiones de CO2, que en caso de cumplirse supondrían una mejora en el tipo de interés aplicable.

En diciembre de 2023 la Sociedad firmó un nuevo préstamo con el BEI por un importe de 29 millones de euros, que se encuentra totalmente sin disponer a 30 de junio de 2024 y 31 de diciembre de 2023, y que tiene un periodo de amortización de 8 años a contar desde que sea dispuesto. Este préstamo tiene por objeto cofinanciar las inversiones del grupo en Europa en el periodo 2024 a 2027.

El desglose por vencimientos clasificados en el largo plazo de esta cuenta a 30 de junio de 2024 y 31 de diciembre de 2023 es el siguiente:

	Miles de euros	
	30.06.2024	31.12.2023
2025	5.217	8.491
2026	9.750	8.117
2027	5.750	4.117
2028 y siguientes	11.466	5.750
	32.183	26.475

Información sobre periodo medio de pago a proveedores. Disposición adicional 3ª. "Deber de información" de la Ley 15/2010, de 5 de julio

La información sobre el periodo medio de pago a proveedores a 30 de junio de 2024 y el 30 de junio 2023 de las sociedades españolas es el siguiente:

	Días	
	30.06.2024	30.06.2023
Periodo medio de pago a proveedores	89	80
Ratio de operaciones pagadas	96	85
Ratio de operaciones pendientes de pago	67	66

	Miles de euros	
	30.06.2024	30.06.2023
Total pagos realizados	143.038	126.919
Total pagos pendientes	39.967	45.036
Importe total facturas pagadas (*)	143.038	131.956
Importe facturas pagadas dentro del plazo legal	43.287	45.036
%	30%	34%
Número total de facturas pagadas	32.789	31.184
Número total de facturas pagadas dentro del plazo legal	12.437	12.509
%	38%	40%

(*) Comprende el periodo de 12 meses anteriores, incluyendo por tanto los últimos 6 meses del ejercicio anterior.

ARTECHE LANTEGI ELKARTEA, S.A. y Sociedades dependientes
Notas Explicativas a los Estados Financieros Intermedios Consolidados correspondientes al
periodo de seis meses terminado el 30 de junio de 2024
 (Expresadas en miles de euros)

18. SITUACIÓN FISCAL

18.1 Saldos con las Administraciones Públicas

El detalle de los saldos relativos a activos y pasivos fiscales al 30 de junio de 2024 y 31 de diciembre de 2023 es el siguiente:

	Miles de euros	
	30.06.2024	31.12.2023
<u>Saldos deudores</u>		
Administraciones Públicas deudoras a largo plazo	915	1.268
Activos por impuesto diferido	26.029	25.051
Otros créditos con las Administraciones Públicas	16.422	20.154
Retenciones y pagos a cuenta	3.270	2.871
Impuesto sobre el Valor Añadido y otros	12.836	16.814
Seguridad Social	316	469
	43.366	46.473
<u>Saldos acreedores</u>		
Pasivos por impuesto diferido	(3.272)	(3.356)
Pasivos por impuesto corriente	(3.991)	(3.755)
Otras deudas con las Administraciones Públicas	(8.977)	(11.414)
Impuesto sobre la Renta de Personas Físicas	(1.013)	(1.834)
Seguridad Social	(2.325)	(1.909)
Impuesto sobre el Valor Añadido	(5.639)	(7.671)
	(16.240)	(18.525)

18.2 Cálculo del Impuesto sobre beneficios

La Sociedad dominante junto con determinadas sociedades participadas nacionales incluidas en el perímetro de consolidación, y tal y como se indica en la Nota 4.18, presentan declaración consolidada del impuesto sobre beneficios. Dicho Grupo está acogido a este régimen de forma indefinida, en tanto en cuanto siga cumpliendo los requisitos exigidos o no renuncie expresamente a su aplicación a través de la correspondiente declaración censal.

El resto de las sociedades participadas nacionales y las sociedades extranjeras presentan sus declaraciones fiscales de forma individual de acuerdo con sus respectivas legislaciones fiscales.

Debido a que determinadas operaciones tienen diferente consideración a efectos de la tributación por el Impuesto sobre beneficios (en cada uno de los países) y a efectos de registro contable, la base imponible del ejercicio difiere del resultado contable.

ARTECHE LANTEGI ELKARTEA, S.A. y Sociedades dependientes
Notas Explicativas a los Estados Financieros Intermedios Consolidados correspondientes al
periodo de seis meses terminado el 30 de junio de 2024
(Expresadas en miles de euros)

El gasto por impuesto sobre beneficios se desglosa como sigue para los ejercicios 2024 y 2023:

	Miles de euros			
	Cuenta de pérdidas y ganancias consolidada		Directamente imputados al patrimonio neto consolidado	
	30.06.2024	30.06.2023	30.06.2024	30.06.2023
Impuesto corriente	3.805	1.451	-	-
Variación de impuestos diferidos	(1.393)	(721)	335	96
Regularización Impuesto sobre beneficios corriente del ejercicio anterior, retenciones y otros	599	487	-	-
Gasto por impuesto operaciones continuadas	3.011	1.217	335	96
Gasto por impuesto total	3.011	1.217	335	96

18.3 Conciliación entre resultado contable y el resultado fiscal

Debido a la diferente consideración contable / fiscal que determinadas operaciones tienen a efectos de tributación por el impuesto sobre sociedades, la base imponible (resultado fiscal) del ejercicio es diferente del resultado contable. La conciliación entre el resultado contable y la base imponible del impuesto sobre beneficios es la siguiente:

	Miles de euros	
	30.06.2024	30.06.2023
Resultado consolidado antes de impuestos		
Resultado consolidado antes de impuestos procedente de actividades continuadas	11.027	5.804
Diferencias permanentes	(12.351)	(5.803)
Diferencias temporarias		
Con origen en el ejercicio	373	-
Con origen en ejercicios anteriores	2.708	(715)
Compensación de bases imponibles negativas activadas de ejercicios anteriores	-	(84)
Compensación de bases imponibles negativas no activadas de ejercicios anteriores	(6.265)	(3.869)
Ajustes de consolidación	(101)	(84)
Base imponible fiscal	(4.609)	(4.751)
Eliminaciones de consolidación fiscal dividendos	12.296	6.048
Otros ajustes de consolidación fiscal	7.425	264
Base imponible ajustada	15.112	1.561

Las diferencias permanentes del ejercicio 2024 y 2023 se corresponden, principalmente, con dividendos repartidos por las filiales del Grupo. Las diferencias temporarias del ejercicio 2024 y 2023 corresponden, principalmente, con provisiones no deducibles fiscalmente.

ARTECHE LANTEGI ELKARTEA, S.A. y Sociedades dependientes
Notas Explicativas a los Estados Financieros Intermedios Consolidados correspondientes al
periodo de seis meses terminado el 30 de junio de 2024
(Expresadas en miles de euros)

18.4 Conciliación entre el resultado contable y el gasto por impuesto sobre beneficios

A continuación, se presenta la conciliación entre el impuesto sobre beneficios que resultaría de aplicar el tipo nominal del Impuesto sobre Sociedades vigente para la sociedad dominante y el gasto registrado por el citado impuesto que figura en la cuenta de pérdidas y ganancias consolidada correspondiente a los ejercicios 2024 y 2023:

	Miles de euros	
	30.06.2024	30.06.2023
Resultado consolidado antes de impuestos	11.027	5.804
Gasto por impuesto al tipo impositivo de la sociedad dominante	2.646	1.393
Diferencias permanentes netas	(2.964)	(1.393)
Efecto de diferencias de consolidación	4.709	1.380
Efecto de la aplicación de distintos tipos impositivos	40	195
Ajustes al impuesto de ejercicios anteriores	(40)	(106)
Impuesto pagado en el extranjero	416	611
Deducciones y bases impositivas negativas	(1.562)	(927)
Otros ajustes	(234)	64
Gasto / (ingreso) por impuesto sobre beneficios	3.011	1.217

18.5 Activos y pasivos por impuestos diferidos

El detalle y los movimientos de las distintas partidas que componen los activos y pasivos por impuestos diferidos son los siguientes:

	Miles de euros							
	Saldo inicial	Efecto Hiperinflación (Nota 2.5)	Variaciones reflejadas en			Entradas y salidas en el perímetro (Nota 2.4)	Diferencias de conversión	Saldo final
Cuenta de pérdidas y ganancias consolidada			Patrimonio neto consolidado	Otros movimientos				
Periodo de seis meses terminado el 30 de junio de 2024								
Activos por impuesto diferido								
Deducciones fiscales	14.682	-	-	-	592	-	-	15.274
Bases impositivas negativas	2.827	-	-	-	(592)	-	(83)	2.152
Cobertura de flujos de efectivo	41	-	-	176	-	-	(4)	213
Otros – diferencias temporarias	7.501	112	1.170	-	-	-	(393)	8.390
	25.051	112	1.170	176	-	-	(480)	26.029
Pasivos por impuesto diferido								
Por combinación de negocios	(1.026)	-	46	-	-	-	4	(976)
Subvenciones	(581)	-	-	6	-	-	-	(575)
Cobertura de flujos de efectivo	(490)	-	-	145	-	-	11	(334)
Otros	(1.259)	(120)	(70)	-	-	-	62	(1.387)
	(3.356)	(120)	(24)	151	-	-	77	(3.272)
	21.695	(8)	1.146	327	-	-	(403)	22.757

ARTECHE LANTEGI ELKARTEA, S.A. y Sociedades dependientes
Notas Explicativas a los Estados Financieros Intermedios Consolidados correspondientes al
periodo de seis meses terminado el 30 de junio de 2024
(Expresadas en miles de euros)

	Miles de euros							
	Saldo inicial	Efecto Hiperinflación (Nota 2.5)	Cuenta de pérdidas y ganancias consolidada	Variaciones reflejadas en			Diferencias de conversión	Saldo final
Patrimonio neto consolidado				Otros movimientos	Entradas y salidas en el perímetro (Nota 2.4)			
Ejercicio 2023								
Activos por impuesto diferido								
Deducciones fiscales	14.682	-	-	-	-	-	-	14.682
Bases imponibles negativas	2.095	-	783	-	(21)	-	(30)	2.827
Cobertura de flujos de efectivo	7	-	-	34	-	-	-	41
Otros – diferencias temporarias	6.022	49	1.275	-	(22)	-	177	7.501
	22.806	49	2.058	34	(43)	-	147	25.051
Pasivos por impuesto diferido								
Por combinación de negocios	(1.162)	-	99	-	-	-	37	(1.026)
Subvenciones	(609)	-	-	28	-	-	-	(581)
Cobertura de flujos de efectivo	(521)	-	-	37	-	-	(6)	(490)
Otros	(1.644)	(204)	422	-	-	-	167	(1.259)
	(3.936)	(204)	521	65	-	-	198	(3.356)
	18.870	(155)	2.579	99	(43)	-	345	21.695

ARTECHE LANTEGI ELKARTEA, S.A. y Sociedades dependientes
Notas Explicativas a los Estados Financieros Intermedios Consolidados correspondientes al
periodo de seis meses terminado el 30 de junio de 2024
(Expresadas en miles de euros)

El Grupo tiene deducciones pendientes de aplicar al 30 de junio de 2024 por importe de 32.471 miles de euros (31.688 miles de euros al 31 de diciembre de 2023), de las cuales tiene registrado el correspondiente activo por impuesto diferido por importe de 15.274 miles de euros (14.682 miles de euros al 31 de diciembre de 2023). El detalle del total de las deducciones es el siguiente:

Ejercicio de generación	Ejercicio límite para su compensación	Total deducciones	
		2024	2023
1999	30 años *	581	581
2000	30 años *	754	754
2001	30 años *	952	952
2002	30 años *	687	687
2003	30 años *	788	788
2004	30 años *	1.070	1.070
2005	30 años *	1.236	1.236
2006	30 años *	860	860
2006	18 años	132	132
2007	30 años *	526	526
2007	18 años	118	118
2008	30 años *	1.610	1.610
2008	18 años	143	143
2009	30 años *	1.929	1.929
2009	18 años	71	71
2010	30 años *	1.739	1.739
2010	18 años	97	97
2011	30 años *	2.259	2.259
2011	18 años	176	176
2012	30 años *	2.248	2.296
2012	18 años	731	731
2013	30 años *	2.175	2.175
2013	18 años	104	104
2014	30 años *	2.042	2.042
2014	18 años	235	235
2015	30 años *	739	739
2015	18 años	32	32
2016	30 años *	1.106	1.106
2016	18 años	4	4
2017	30 años *	1.328	1.328
2017	18 años	4	4
2018	30 años *	705	705
2018	18 años	69	69
2019	30 años *	581	581
2019	18 años	78	78
2020	30 años *	750	750
2020	18 años	46	46
2021	30 años *	1.146	1.146
2021	18 años	26	26
2022	30 años *	1.274	1.274
2022	18 años	4	4
2023	30 años*	1.312	485
2023	18 años	4	
(**)		32.471	31.688

(*) Período de compensación para las bases imponibles y deducciones existentes a 30.06.2024: 30 años contados a partir del 01.01.2014. Disposición transitoria 5ª y 22ª Norma Foral Impuesto sobre Sociedades.

(**) No se incluyen las deducciones del ejercicio 2024.

Los derechos por deducciones pendientes de aplicación tienen su origen, básicamente, en inversiones en activos fijos nuevos, actividades exportadoras y en actividades de investigación y desarrollo.

ARTECHE LANTEGI ELKARTEA, S.A. y Sociedades dependientes
Notas Explicativas a los Estados Financieros Intermedios Consolidados correspondientes al
periodo de seis meses terminado el 30 de junio de 2024
(Expresadas en miles de euros)

Al 30 de junio de 2024, el Grupo tiene bases imponibles negativas pendientes de compensar de las cuales, considerando las previsiones de resultados futuros, tiene activado un crédito fiscal por importe de 2.152 miles de euros (2.827miles de euros en 2023). El detalle de los créditos fiscales totales es el siguiente:

Ejercicio de generación	Ejercicio límite para su compensación	Miles de euros	
		Crédito fiscal	
		30.06.2024	31.12.2023
2010	30 años *	324	324
2011	30 años *	157	157
2012	30 años *	443	443
2012	Sin límite	406	613
2013	30 años *	2.423	2.423
2013	Sin límite	1.619	1.799
2014	30 años *	1.439	1.484
2014	Sin límite	2.831	3.107
2015	30 años *	102	102
2015	Sin límite	2.111	2.314
2016	30 años *	2.105	2.105
2016	Sin límite	1.912	2.019
2017	30 años *	874	874
2017	Sin límite	463	428
2018	30 años *	6.063	6.063
2018	Sin límite	480	480
2019	30 años *	535	535
2019	Sin límite	282	300
2020	30 años *	12	12
2020	Sin límite	742	765
2021	5 años	4	4
2021	10 años	830	861
2021	12 años	29	34
2021	Sin límite	909	1.011
2022	30 años	751	751
2022	Sin límite	556	617
2022	5 años	163	178
2022	12 años	13	13
2023	30 años	29	42
2023	Sin límite	316	344
2023	5 años	864	953
2024	Sin límite	133	-
		29.920	31.155

(*) Período de compensación para las bases imponibles y deducciones existentes a 30.06.2024: 30 años contados a partir del 01.01.2014. Disposición transitoria 5ª y 22ª. Norma Foral Impuesto sobre Sociedades.

Las sociedades del grupo han realizado una estimación de los beneficios fiscales que esperan obtener en los próximos ejercicios de acuerdo con sus presupuestos. También han analizado el periodo de reversión de las diferencias temporarias imponibles. En base a este análisis, las sociedades del grupo han registrado los activos por impuesto diferido correspondientes a las bases imponibles negativas pendientes de compensar, a las deducciones pendientes de aplicar y a las diferencias temporarias deducibles para las que consideran probable la generación de suficientes beneficios fiscales futuros.

ARTECHE LANTEGI ELKARTEA, S.A. y Sociedades dependientes
Notas Explicativas a los Estados Financieros Intermedios Consolidados correspondientes al
periodo de seis meses terminado el 30 de junio de 2024
 (Expresadas en miles de euros)

18.6 Ejercicios pendientes de comprobación y actuaciones inspectoras

Según las disposiciones legales vigentes, las liquidaciones de impuestos no pueden considerarse definitivas hasta que no hayan sido inspeccionadas por las autoridades fiscales o haya transcurrido el plazo de prescripción establecido legalmente (4 o 5 años dependiendo del domicilio fiscal de las sociedades del Grupo). Actualmente, el Grupo mantiene inspecciones fiscales abiertas en diversas jurisdicciones, destacando en especial Brasil. El Grupo no espera que como consecuencia de la revisión de los ejercicios abiertos a inspección o de las inspecciones en curso en las diversas jurisdicciones se produzcan pasivos adicionales de consideración.

19. INGRESOS Y GASTOS

19.1 Cuenta de resultados de explotación por segmentos de actividad

A continuación, se recoge el detalle del resultado consolidado de los periodos de 6 meses terminados el 30 de junio de 2024 y el 30 de junio de 2023 de cada una de las unidades de negocio en las que desarrolla su actividad el Grupo:

	Miles de euros			
	Medida y Monitorización de Sistemas	Automatización de redes de transmisión y distribución	Fiabilidad de red	Total
A 30 de junio de 2024				
Importe neto de la cifra de negocios	154.442	43.349	27.085	224.876
Variación de existencias	4.641	(48)	310	4.903
Trabajos realizados por el grupo para su activo	1.432	1.573	-	3.005
Aprovisionamientos	(82.527)	(20.089)	(17.585)	(120.201)
Otros ingresos de explotación	975	52	91	1.118
Gastos de personal	(41.635)	(12.013)	(3.773)	(57.421)
Otros gastos de explotación	(23.181)	(5.021)	(3.032)	(31.234)
Amortización del inmovilizado	(4.995)	(2.539)	(166)	(7.700)
Imputación de subvenciones	121	131	-	252
Deterioro y resultado por enajenaciones del inmovilizado	(26)	-	-	(26)
Otros resultados	37	10	19	66
Resultado de explotación	9.284	5.405	2.949	17.638

ARTECHE LANTEGI ELKARTEA, S.A. y Sociedades dependientes
Notas Explicativas a los Estados Financieros Intermedios Consolidados correspondientes al
periodo de seis meses terminado el 30 de junio de 2024
 (Expresadas en miles de euros)

	Miles de euros			Total
	Medida y Monitorización de Sistemas	Automatización de redes de transmisión y distribución	Fiabilidad de red	
A 30 de junio de 2023				
Importe neto de la cifra de negocios	127.784	36.166	24.096	188.046
Variación de existencias	11.259	2.572	675	14.506
Trabajos realizados por el grupo para su activo	1.246	1.370	146	2.762
Aprovisionamientos	(78.886)	(17.539)	(17.814)	(114.239)
Otros ingresos de explotación	758	51	22	831
Gastos de personal	(35.385)	(11.085)	(2.883)	(49.353)
Otros gastos de explotación	(19.624)	(4.270)	(1.946)	(25.840)
Amortización del inmovilizado	(4.587)	(2.459)	(341)	(7.387)
Imputación de subvenciones	164	157	-	321
Deterioro y resultado por enajenaciones del inmovilizado	-	-	-	-
Otros resultados	(259)	(76)	(31)	(366)
Resultado de explotación	2.470	4.887	1.924	9.281

19.2 Importe neto de la cifra de negocios

La distribución del importe neto de la cifra de negocios del Grupo, correspondiente a sus operaciones continuadas, por mercados geográficos al 30 de junio de 2024 y 2023 es la siguiente:

	Miles de euros	
	30.06.2024	30.06.2023
Segmentación por mercados geográficos		
Nacional	36.378	33.626
Europa, África y Oriente Medio	51.328	43.798
Norteamérica	70.173	65.182
Mercosur	35.759	28.310
Asia	31.238	17.130
	224.876	188.046

El Grupo tiene una amplia cartera de clientes y no existe ningún cliente al que individualmente se le haya facturado en el ejercicio 2024 ni en el ejercicio 2023 un importe superior al 10% del importe neto de la cifra de negocios.

19.3 Aprovisionamientos

El detalle de este epígrafe al 30 de junio de 2024 y 2023 es el siguiente:

	Miles de euros	
	30.06.2024	30.06.2023
Compras	94.492	96.919
Trabajos realizados por otras empresas	12.437	10.916
Deterioro de mercaderías, materias primas y otros aprovisionamientos	(587)	625
Variación de existencias	13.859	5.779
	120.201	114.239

ARTECHE LANTEGI ELKARTEA, S.A. y Sociedades dependientes
Notas Explicativas a los Estados Financieros Intermedios Consolidados correspondientes al
periodo de seis meses terminado el 30 de junio de 2024
 (Expresadas en miles de euros)

19.4 Gastos de personal

El detalle del epígrafe de gastos de personal a 30 de junio de 2024 y 2023 es el siguiente:

	Miles de euros	
	30.06.2024	30.06.2023
Sueldos, salarios y asimilados		
Sueldos y salarios	45.193	38.219
Cargas sociales		
Seguridad Social	8.896	8.170
Otros gastos sociales	3.332	2.964
	<u>12.228</u>	<u>11.134</u>
	<u>57.421</u>	<u>49.353</u>

Las personas empleadas por el Grupo Arteché distribuidas por categorías profesionales y género son las siguientes:

	Número de personas empleadas al final del ejercicio			Número medio de personas empleadas en el ejercicio
	Hombres	Mujeres	Total	
Período de 6 meses terminado el 30 de junio de 2024				
Directo	1.272	363	1.635	1.805
Indirecto	673	316	989	1.013
	<u>1.945</u>	<u>679</u>	<u>2.624</u>	<u>2.818</u>
Ejercicio 2023				
Directo	1.402	430	1.832	1.834
Indirecto	668	306	974	972
	<u>2.070</u>	<u>736</u>	<u>2.806</u>	<u>2.806</u>

El número medio de personas empleadas en el ejercicio por el Grupo Arteché con discapacidad mayor o igual del 33% es el siguiente:

	2024	2023
Directo	12	16
Indirecto	15	14
	<u>27</u>	<u>30</u>

Al 30 de junio de 2024 el Consejo de Administración está formado por 7 personas físicas (6 hombres y 1 mujer) y 2 personas jurídicas, (cuyos representantes, personas físicas, eran 2 hombres). Al 31 de diciembre de 2023 el Consejo de Administración estaba formado por 7 personas físicas (6 hombres y 1 mujer) y 2 personas jurídicas (cuyos representantes, personas físicas, eran 2 hombres).

ARTECHE LANTEGI ELKARTEA, S.A. y Sociedades dependientes
Notas Explicativas a los Estados Financieros Intermedios Consolidados correspondientes al
periodo de seis meses terminado el 30 de junio de 2024
 (Expresadas en miles de euros)

19.5 Servicios exteriores

El detalle de los servicios exteriores a 30 de junio de 2024 y 2023 es el siguiente:

	Miles de euros	
	30.06.2024	30.06.2023
Gastos de desarrollo	2.058	1.314
Arrendamientos (Nota 8.5)	3.033	2.846
Reparaciones y conservación	2.013	1.936
Servicios de profesionales independientes	7.712	5.114
Transportes	6.844	6.141
Primas de seguros	829	490
Servicios bancarios	654	609
Publicidad, propaganda y relaciones públicas	630	830
Suministros	1.596	1.720
Otros servicios	4.723	4.160
	30.092	25.160

20. TRANSACCIONES EN MONEDA EXTRANJERA

Los importes de las transacciones efectuadas en moneda extranjera durante el ejercicio 2024 y 2023 son las siguientes:

	Miles de euros	
	30.06.2024	30.06.2023
Ventas	110.855	93.329
Prestación de servicios	7.868	8.751
Compras	(55.370)	(57.838)
Servicios recibidos	(14.233)	(12.817)
	49.120	31.425

Adicionalmente a las inversiones a valor razonable con cambios en pérdidas y ganancias, tesorería (Nota 12) y las deudas con entidades de crédito en moneda extranjera (Nota 17.1), el Grupo presenta al 30 de junio de 2024 saldos deudores y acreedores en moneda distinta al euro por importe de 55.591 y 66.658 miles de euros, respectivamente (55.377 y 67.485 miles de euros, respectivamente, al 31 de diciembre de 2023).

21. OPERACIONES CON PARTES VINCULADAS

Se consideran empresas vinculadas a las empresas asociadas, a los accionistas de la Sociedad dominante o sociedades participadas por éstos y a las sociedades participadas en las que se ejerce control y no han sido integradas en los estados financieros intermedios consolidados.

Adicionalmente, se considera partes vinculadas a los Administradores y a la Alta dirección.

ARTECHE LANTEGI ELKARTEA, S.A. y Sociedades dependientes
Notas Explicativas a los Estados Financieros Intermedios Consolidados correspondientes al
periodo de seis meses terminado el 30 de junio de 2024
 (Expresadas en miles de euros)

Las partes vinculadas con las que el Grupo ha realizado transacciones durante los ejercicios 2024 y 2023, así como la naturaleza de dicha vinculación, es la siguiente:

	<u>Naturaleza de la vinculación</u>
Accionista mayoritario (Ziskua Ber, S.L.)	Empresa vinculada
Lur Zabalondo, S.L.	Empresa vinculada
Administradores	Consejeros
Alta dirección	Directivos

Las sociedades dependientes del Grupo con domicilio fiscal en Bizkaia tributan en régimen de declaración consolidada del Impuesto sobre el Valor Añadido con Ziskua Ber, S.L., cabecera de dicho consolidado fiscal, en cumplimiento con el art. 163 quinquies de la Norma Foral 7/1994, del Impuesto sobre el Valor Añadido.

Las transacciones realizadas con entidades vinculadas corresponden, fundamentalmente, a servicios recibidos, operaciones comerciales y financieras y al arrendamiento operativo de determinados inmuebles y se realizan a precios de mercado, los cuales son similares a los aplicados a entidades no vinculadas.

21.1 Entidades vinculadas

El detalle de los saldos mantenidos con entidades vinculadas y que no se han eliminado en el proceso de consolidación es el siguiente:

	<u>30.06.2024</u>	<u>31.12.2023</u>
Empresas vinculadas		
Clientes por ventas y prestaciones de servicios – corto plazo	4.001	4.246
Acreedores varios – corto plazo	(1.447)	(1.589)
Créditos a terceros – largo plazo	123	123

Durante el ejercicio 2024, el Grupo Arteché ha prestado servicios de automatización, control y protección en el curso normal de sus negocios a sociedades filiales de Lur Zabalondo, S.L. por valor de 78 miles de euros (25 miles de euros en el ejercicio 2023).

A 30 de junio de 2024, el Grupo Arteché tiene garantías aportadas a terceros con relación a la actividad realizada por filiales de Lur Zabalondo, S.L. por importe de 7.558 miles de euros (8.200 miles de euros al cierre del ejercicio 2023). Si bien, a la fecha de formulación de los estados financieros intermedios consolidados, Lur Zabalondo, S.L. tiene aportada una contragarantía al Grupo Arteché por el 100% de los mencionados importes.

Todas las operaciones con entidades vinculadas se han realizado a precios de mercado.

ARTECHE LANTEGI ELKARTEA, S.A. y Sociedades dependientes
Notas Explicativas a los Estados Financieros Intermedios Consolidados correspondientes al
periodo de seis meses terminado el 30 de junio de 2024
 (Expresadas en miles de euros)

21.2 Administradores y Alta dirección

a) Retribución a los miembros del Consejo de Administración y personal de Alta Dirección

El detalle de las remuneraciones devengadas por los miembros del Consejo de Administración de la Sociedad dominante y por el personal de la Alta dirección es el siguiente:

	Miles de euros	
	30.06.2024	30.06.2023
Administradores		
Sueldos	384	326
Dietas	361	367
Alta dirección		
Sueldos	1.747	1.389
	2.492	2.082

Al 30 de junio de 2024 y 31 de diciembre de 2023 el Grupo Arteché no tenía obligaciones contraídas en materia de pensiones ni de seguros de vida respecto a los miembros anteriores o actuales del Consejo de Administración de la Sociedad dominante, ni con el personal de la Alta dirección, ni había obligaciones asumidas por cuenta de ellos a título de garantía.

La Sociedad dominante ha satisfecho en el periodo de 6 meses terminado el 30 de junio de 2024 primas del seguro de responsabilidad civil de los administradores por daños ocasionados por actos u omisiones en el ejercicio de su cargo por importe de 29 miles de euros (29 miles de euros en 2023).

Al 30 de junio de 2024 y 31 de diciembre de 2023, adicionalmente a lo indicado, en su caso en la Nota 21.1, no existían anticipos y créditos concedidos a los miembros del Consejo de Administración y a la Alta dirección de la Sociedad dominante.

b) Incentivo a largo plazo al personal de Alta Dirección

A propuesta de la Comisión de Nombramientos y Retribuciones, el Consejo de Administración de la Sociedad dominante celebrado en febrero de 2024, ha aprobado un plan de incentivos a largo plazo pagadero en efectivo para el período del Plan Estratégico 2026, para los miembros de la Alta Dirección y el Consejero Delegado.

El mencionado plan de incentivos depende de la consecución del valor generado en el Grupo en el período establecido, medido éste en función de las variables económico-financieras definidas en el Plan Estratégico. Al 30 de junio de 2024 el importe devengado no es significativo.

c) Anticipos y créditos a los miembros del Consejo de Administración y personal de Alta Dirección

Al 30 de junio de 2024 y 31 de diciembre de 2023 no existían anticipos ni créditos concedidos a los miembros del Consejo de Administración. Asimismo, a 30 de junio de 2024 y 31 de diciembre de 2023 no existen anticipos al personal de la Alta Dirección ni saldos a cobrar.

ARTECHE LANTEGI ELKARTEA, S.A. y Sociedades dependientes
Notas Explicativas a los Estados Financieros Intermedios Consolidados correspondientes al
periodo de seis meses terminado el 30 de junio de 2024
(Expresadas en miles de euros)

d) Situaciones de conflicto de interés de los Administradores

En el deber de evitar situaciones de conflicto con el interés de la Sociedad dominante, durante el ejercicio los administradores que han ocupado cargos en el Consejo de Administración han cumplido con las obligaciones previstas en el artículo 228 del texto refundido de la Ley de Sociedades de Capital. Asimismo, tanto ellos como las personas a ellos vinculadas, se han abstenido de incurrir en los supuestos de conflicto de interés previstos en el artículo 229 de dicha ley, excepto en los casos en que haya sido obtenida la correspondiente autorización.

22. OTRA INFORMACIÓN

22.1 Honorarios de auditoría

Los honorarios devengados durante el período de seis meses terminado el 30 de junio de 2024 por los servicios de revisión ascendieron a 65 miles de euros (62 miles de euros de honorarios devengados por este concepto al 30 de junio de 2023) y no se han devengado honorarios por otros servicios de verificación.

22.2 Información sobre medio ambiente

El Grupo ha adoptado las medidas oportunas en relación con la protección y mejora del medio ambiente y la minimización, en su caso, del impacto medioambiental, cumpliendo con la normativa vigente al respecto.

En este sentido, durante el ejercicio 2024 se ha incurrido en gastos derivados de actuaciones medioambientales por un importe de 126 miles de euros (245 miles de euros en el ejercicio 2023). A su vez, en el presente ejercicio se ha registrado un ingreso de 101 miles de euros procedentes de la venta de materiales (206 miles de euros al 30 de junio de 2023).

No existen al 30 de junio de 2024 ni al 31 de diciembre de 2023, equipos e instalaciones de importe significativo incorporados al inmovilizado material del Grupo Arteche cuya finalidad sea la protección y mejora del medio ambiente.

Los Administradores de la Sociedad dominante no tienen conocimiento de la existencia de contingencias significativas relativas a la protección y mejora del medio ambiente, no considerando necesario registrar provisión alguna en tal sentido.

22.3 Garantías y pasivos contingentes

Las sociedades del Grupo tienen prestados avales al 30 de junio de 2024 por operaciones comerciales por importe de 11.488 miles de euros (8.066 miles de euros a 31 de diciembre de 2023); por operaciones de financiación por importe de 5.834 (4.822 miles de euros a 31 de diciembre de 2023); por cartas de apoyo financiero al grupo por importe de 52.597 miles de euros (52.819 miles de euros a 31 de diciembre de 2023) y otros por importe de 12.503 miles de euros (13.187 miles de euros a 31 de diciembre de 2023).

ARTECHE LANTEGI ELKARTEA, S.A. y Sociedades dependientes
Notas Explicativas a los Estados Financieros Intermedios Consolidados correspondientes al
periodo de seis meses terminado el 30 de junio de 2024
(Expresadas en miles de euros)

23. HECHOS POSTERIORES

Con posterioridad al periodo de seis meses terminado el 30 de junio de 2024 no se ha puesto de manifiesto ningún hecho adicional que tenga relevancia para la situación económico-financiera del Grupo.

ANEXOS

ANEXO I: SOCIEDADES INCLUIDAS EN PERÍMETRO DE CONSOLIDACIÓN

La información relativa a las empresas del grupo, multigrupo y asociadas al 30 de junio de 2024 es la siguiente:

	Valor neto contable	Porcentaje de participación directa	Porcentaje de participación indirecta	Capital	Reservas	Resultado del ejercicio	Otras aportaciones de socios y otras partidas	Fondos propios	Otras partidas de patrimonio neto	Patrimonio neto	Domicilio	Actividad
Electrotécnica Arteche Hermanos, S.L. (*)	-	0,01%	99,99%	2.006	51.488	8.437	-	61.931	661	62.592	Derio Bidea 28, Mungia (Bizkaia)	Compraventa y fabricación de toda clase de aparatos eléctricos.
Electrotécnica Arteche Smart Grid, S.L.U. (*) (***)	-	-	100%	588	20.112	7.956	6.000	34.656	793	35.449	Derio Bidea 28, Mungia (Bizkaia)	Comprar, suscribir, permutar y vender toda clase de valores mobiliarios, por cuenta propia y sin actividad de intermediación y, en particular, llevar a cabo la actividad de gestión y administración de los mismos.
Inversiones Zabalondo, S.L.	4.815	99,98%	0,02%	777	5.786	178	-	6.741	-	6.741	Derio Bidea 28, Mungia (Bizkaia)	Comprar, vender, alquilar, parcelar, urbanizar, segregar y agrupar solares, terrenos y fincas, así como gestionar, explotar y administrar dichas propiedades inmobiliarias y prestar servicios de gestión y administración de inmuebles a terceros.
Arteche Instrument Transformers, S.L.	40.318	99,98%	0,02%	7.946	30.589	696	(1.879)	37.352	242	37.594	Derio Bidea 28, Mungia (Bizkaia)	Comprar, suscribir, permutar y vender toda clase de valores mobiliarios, por cuenta propia y sin actividad de intermediación y, en particular, llevar a cabo la actividad de gestión y administración de los mismos.
Arteche Smart Grid, S.L.U. (***)	47.984	100%	-	1.318	24.591	5.070	32.240	63.219	(1.464)	61.755	Derio Bidea 28, Mungia (Bizkaia)	Compraventa y fabricación de toda clase de aparatos eléctricos.
Arteche Turnkey Solutions, S.A.	-	99,99%	0,01%	260	(22.305)	(36)	22.961	880	(63)	817	Derio Bidea 28, Mungia (Bizkaia)	Promoción y fomento de empresas mediante la participación temporal en su capital.
Arteche Centro de Tecnología, A.I.E.	90	90%	10%	100	201	(125)	-	176	-	176	Derio Bidea 28, Mungia (Bizkaia)	Realización de proyectos de I+D en relación con las tecnologías de interés para el sector de la generación, transporte y distribución de energía y la incorporación de nuevas

ANEXO I: SOCIEDADES INCLUIDAS EN PERÍMETRO DE CONSOLIDACIÓN

	Valor neto contable	Porcentaje de participación directa	Porcentaje de participación indirecta	Capital	Reservas	Resultado del ejercicio	Otras aportaciones de socios y otras partidas	Fondos propios	Otras partidas de patrimonio neto	Patrimonio neto	Domicilio	Actividad
Arteche North America, S.A. de C.V. (*) (***)	-	-	100%	22.834	17.764	3.221	-	43.819	(5.218)	38.601	Km. 73.540. Ant. Carretera, México-Querétaro, Tepeji del Río de Ocampo, Estado de Hidalgo (México)	tecnologías en productos y procesos de fabricación implicados. Fabricación y comercialización de transformadores de medida, relés y automatismos de protección para instalaciones eléctricas de Alta, Media y Baja Tensión.
AIT, S.A. (*)	-	-	100%	14.185	(5.437)	(1.147)	12.749	20.350	(17.838)	2.512	Ruta 9, Km 689 Ferreyra Córdoba (Argentina)	Fabricación y comercialización de transformadores de medida para instalaciones eléctricas de Alta Tensión.
Arteche EDC Equipamientos e Sistemas, S.A. (*)	-	-	100%	49.881	(39.736)	1.315	-	11.460	(5.735)	5.725	Rua Juscelino K. de Oliveira, Curitiba, Estado de Paraná (Brasil)	Fabricación y comercialización de equipamientos eléctricos y automatismos de protección para centrales eléctricas.
Arteche USA, Inc. (*)	-	-	100%	1.541	5.011	522	-	7.074	(59)	7.015	18503 Pines Blvd. Suite 313, Pembroke Pines (Estados Unidos)	Comercializadora de equipamientos electrónicos y eléctricos.
Arteche ACP do Brasil Ltda	-	0,02%	99,98%	20.144	(13.010)	(1.083)	-	6.051	(8.605)	(2.554)	Rua Rodolpho Hatschbach, nº725 Bairro, Cidade Industrial de Curitiba, Estado de Paraná (Brasil)	Comercialización, importación, exportación y mantenimiento de máquinas, piezas y equipamientos para la generación o cogeneración de energía eléctrica, telecomunicaciones, componentes eléctricos y electrónicos.
Arteche DYH Electric Co., Ltd. (**)	-	-	60%	11.886	1.910	1.500	-	15.296	2.709	18.005	Taiping Industrial Park, Pulandian Dailian Liaoning Province (China)	Fabricación y comercialización de transformadores de medida para instalaciones eléctricas de Alta Tensión.
Arteche Hitachi Energy Instrument Transformers, S.L. (*)	-	51%	-	1.540	(400)	308	4.553	6.001	16	6.017	Gerezpea, 15, Polígono Industrial de Jundiz, Vitoria (Álava)	Fabricación y comercialización de productos relacionados con el sector eléctrico y energético.

ANEXO I: SOCIEDADES INCLUIDAS EN PERÍMETRO DE CONSOLIDACIÓN

	Valor neto contable	Porcentaje de participación directa	Porcentaje de participación indirecta	Capital	Reservas	Resultado del ejercicio	Otras aportaciones de socios y otras partidas	Fondos propios	Otras partidas de patrimonio neto	Patrimonio neto	Domicilio	Actividad
Arteche- Inael, S.L.	-	-	56%	1.787	(901)	-	-	886	-	886	Derio Bidea 28, Mungia (Bizkaia)	Promoción o fomento de empresas mediante la participación temporal en su capital, recepción y concesión de financiación a las sociedades en que participe.
Smart Digital Optics Pty.	-	-	100%	5.035	(4.245)	(65)	-	725	(639)	86	National Innovation Centre, 145 Australian Technology Park, 4 Cornwallis Street, Eveleigh New South Wales (Australia)	Diseño e investigación en el campo del transformador óptico.
Zizkua Inversiones, S.L.	317	15%	-	2.110	(65)	-	-	2.045	-	2.045	Derio Bidea 28, Mungia (Bizkaia)	Compra, suscripción, permuta y venta de valores mobiliarios, asesoramiento a empresas y desarrollo de actividades relacionadas con la promoción inmobiliaria o urbanística
Arteche & Inael Industrial Eléctrica Ltda	-	-	56%	711	(1.232)	(2)	-	(523)	145	(378)	Rua Delegado Theolindo Baptista de Siqueira, 85 Almirante Tamandaré, Estado de Paraná (Brasil)	Importación, exportación, comercio y servicios de fabricación de aparatos y equipamientos para medida, distribución y control de energía eléctrica.
SAC Maker, S.A.U. (*)	-	-	100%	561	(4.468)	(329)	2.200	(2.036)	122	(1.914)	Las Rozas (Madrid)	Desarrollo y comercialización de proyectos de ingeniería relativos a la automatización de sistemas de control, fabricación y/o ensamblaje de maquinaria y equipos eléctricos, electrónicos y su software correspondiente, así como servicios relacionados con la seguridad.

ANEXO I: SOCIEDADES INCLUIDAS EN PERÍMETRO DE CONSOLIDACIÓN

	Valor neto contable	Porcentaje de participación directa	Porcentaje de participación indirecta	Capital	Reservas	Resultado del ejercicio	Otras aportaciones de socios y otras partidas	Fondos propios	Otras partidas de patrimonio neto	Patrimonio neto	Domicilio	Actividad
Arteche Ventures, S.L.	80	99,80%	0,20%	5	(165)	-	-	(160)	-	(160)	Derio Bidea 28, Mungia (Bizkaia)	Comprar, suscribir, permutar y vender toda clase de valores mobiliarios, nacionales y extranjeros, por cuenta propia y sin actividad de intermediación, y, en particular, llevar a cabo la actividad de gestión y administración de los mismos. Igualmente realizar estudios y prospección de mercados, gestionar y colocar los recursos financieros propios y los de las entidades sobre las que tenga participación directa o indirecta, y a las entidades que pertenezcan al mismo grupo empresarial.
Arteche ACP, S.A. de C.V (*)	-	0,01%	99,99%	5.363	(2.516)	(719)	-	2.128	109	2.237	Calle 8 nº1-B Fraccionamiento Industrial Alce Blanco, Naucalpan de Juárez (México)	Desarrollo, diseño, fabricación, manufactura, comercialización, distribución, promoción, financiamiento, ejecución y prestación de servicios en todo lo referente a gestión de proyectos de instalaciones eléctricas de alta, media y baja tensión, utilizando toda fuente de energía incluyendo las de energías renovables.
Arteche Chile, S.p.A	-	-	100%	1.656	(1.886)	(93)	-	(323)	365	42	Derio Bidea 28, Mungia (Bizkaia)	Promoción o fomento de empresas mediante la participación temporal en su capital, recepción y concesión de financiación a las sociedades en que participe.
Esitaş Elektrik Sanayi ve Ticaret A.Ş (*)	-	-	100%	3.285	10.866	(2.091)	-	12.060	(7.561)	4.499	Hilal, Pasakoy Cd. No:31, 34791. Sancaktepe/Istanbul	Fabricación y comercialización de productos relacionados con el sector eléctrico y energético.

ANEXO I: SOCIEDADES INCLUIDAS EN PERÍMETRO DE CONSOLIDACIÓN

	Valor neto contable	Porcentaje de participación directa	Porcentaje de participación indirecta	Capital	Reservas	Resultado del ejercicio	Otras aportaciones de socios y otras partidas	Fondos propios	Otras partidas de patrimonio neto	Patrimonio neto	Domicilio	Actividad
PT Esitaş Pacific (*)	-	-	100%	1.227	40	143	-	1.397	(14)	1.383	Kawasan Industri Jababeka Tahap 1 JL Jababekea IX A Blok P-2F Cikarang, Bekasi 17530 Indonesia	Fabricación y comercialización de productos relacionados con el sector eléctrico y energético.
Elmya Artech Limited	-	-	49,99%	-	-	3.059	-	3.059	-	3.059	17 Gosvenor Gardens London SWS1W0BD	Construcción de proyectos de utilities para electricidad y telecomunicaciones.
Artech Germany GmbH	-	-	100%	25	77	27	-	129	-	129	Emil-Riedel-Str. 7, 80538 München Alemania	Fabricación y comercialización de productos relacionados con el sector eléctrico y energético.
Artech UK, Ltd	-	-	100%	-	-	-	-	-	-	-	Martley House E1 Yeoman Gate, Yeoman Way, Worthing WEST SUSSEX (UNITED KINGDOM BN13 3QZ)	Fabricación y comercialización de productos relacionados con el sector eléctrico y energético.
Artech Andina, S.A.S.	-	-	100%	30	(123)	(46)	-	(139)	-	(139)	CL 78 nº9 57 P6, Bogotá D.C. (Colombia)	Promoción de las actividades comerciales y productos de la matriz en la región Andina.
Artech Power Technology (Shanghai) Co., Ltd.	-	-	100%	30	8	3	-	41	(1)	40	Office 09-103, No. 333, Wanghangdu Road, Jing'an District, Shanghai (China)	Servicios comerciales
Artech Smart Grid India, PL	-	-	100%	45	(39)	5	-	11	-	11	No 913, 9th Floor, Raheja Towars East Wing, 26/27 MG Road Bangalore - 560001	Servicios comerciales

ANEXO I: SOCIEDADES INCLUIDAS EN PERÍMETRO DE CONSOLIDACIÓN

	Valor neto contable	Porcentaje de participación directa	Porcentaje de participación indirecta	Capital	Reservas	Resultado del ejercicio	Otras aportaciones de socios y otras partidas	Fondos propios	Otras partidas de patrimonio neto	Patrimonio neto	Domicilio	Actividad
Arteche Middle East J.L.T.	-	-	100%	25	191	79	-	295	3	298	Office Nº 903-904- 16 Level 9-Reef Tower Cluster O Jumeirah Lake Towers Dubai (UAE)	Comercialización de todo tipo de componentes eléctricos y electrónicos de la marca Arteche
	93.604											

(*) Sociedades auditadas por EY

(**) Sociedades auditadas por otro auditor

(***) Sociedades que han repartido dividendos durante el ejercicio 2024.

ANEXO I: SOCIEDADES INCLUIDAS EN PERÍMETRO DE CONSOLIDACIÓN

La información relativa a las empresas del grupo, multigrupo y asociadas al 31 de diciembre de 2023 es la siguiente:

	Valor neto contable	Porcentaje de participación directa	Porcentaje de participación indirecta	Capital	Reservas	Resultado del ejercicio	Otras aportaciones de socios y otras partidas	Fondos propios	Otras partidas de patrimonio neto	Patrimonio neto	Domicilio	Actividad
Electrotécnica Artech Hermanos, S.L. (*)	-	0,01%	99,99%	2.006	43.477	8.011	-	53.494	736	54.230	Derio Bidea 28, Mungia (Bizkaia)	Compraventa y fabricación de toda clase de aparatos eléctricos.
Electrotécnica Artech Smart Grid, S.L.U. (*)	-	-	100%	588	13.987	9.048	6.000	29.623	923	30.546	Derio Bidea 28, Mungia (Bizkaia)	Compraventa y fabricación de toda clase de aparatos eléctricos.
Inversiones Zabalondo, S.L. (***)	4.815	99,98%	0,02%	777	5.294	491	-	6.562	-	6.562	Derio Bidea 28, Mungia (Bizkaia)	Comprar, vender, alquilar, parcelar, urbanizar, segregar y agrupar solares, terrenos y fincas, así como gestionar, explotar y administrar dichas propiedades inmobiliarias y prestar servicios de gestión y administración de inmuebles a terceros.
Artech Instrument Transformers, S.L. (***)	40.318	99,98%	0,02%	7.946	32.527	(1.171)	(2.404)	36.898	-	36.898	Derio Bidea 28, Mungia (Bizkaia)	Comprar, suscribir, permutar y vender toda clase de valores mobiliarios, por cuenta propia y sin actividad de intermediación y, en particular, llevar a cabo la actividad de gestión y administración de los mismos.
Artech Smart Grid, S.L.U. (***)	47.984	100%	-	1.318	18.723	5.287	37.420	62.748	-	62.748	Derio Bidea 28, Mungia (Bizkaia)	Comprar, suscribir, permutar y vender toda clase de valores mobiliarios, por cuenta propia y sin actividad de intermediación y, en particular, llevar a cabo la actividad de gestión y administración de los mismos.
Artech Turnkey Solutions, S.A.	-	99,99%	0,01%	260	(22.301)	(67)	22.961	853	-	853	Derio Bidea 28, Mungia (Bizkaia)	Promoción y fomento de empresas mediante la participación temporal en su capital.
Artech Centro de Tecnología, A.I.E.	90	90%	10%	100	68	133	-	301	-	301	Derio Bidea 28, Mungia (Bizkaia)	Realización de proyectos de I+D en relación con las tecnologías de interés para el sector de la generación, transporte y distribución de energía y la incorporación de nuevas

ANEXO I: SOCIEDADES INCLUIDAS EN PERÍMETRO DE CONSOLIDACIÓN

	Valor neto contable	Porcentaje de participación directa	Porcentaje de participación indirecta	Capital	Reservas	Resultado del ejercicio	Otras aportaciones de socios y otras partidas	Fondos propios	Otras partidas de patrimonio neto	Patrimonio neto	Domicilio	Actividad
Arteche North America, S.A. de C.V. (*)	-	-	100%	22.834	13.933	4.828	-	41.595	(1.027)	40.568	Km. 73.540. Ant. Carretera, México-Querétaro, Tepeji del Río de Ocampo, Estado de Hidalgo (México)	tecnologías en productos y procesos de fabricación implicados. Fabricación y comercialización de transformadores de medida, relés y automatismos de protección para instalaciones eléctricas de Alta, Media y Baja Tensión.
AIT, S.A. (*)	-	-	100%	14.432	(9.742)	(1.479)	12.198	15.409	(13.020)	2.389	Ruta 9, Km 689 Ferreyra Córdoba (Argentina)	Fabricación y comercialización de transformadores de medida para instalaciones eléctricas de Alta Tensión.
Arteche EDC Equipamientos e Sistemas, S.A. (*)	-	-	100%	49.881	(43.514)	2.673	-	9.040	(2.587)	6.453	Rua Juscelino K. de Oliveira, Curitiba, Estado de Paraná (Brasil)	Fabricación y comercialización de equipamientos eléctricos y automatismos de protección para centrales eléctricas.
Arteche USA, Inc. (*)	-	-	100%	1.541	2.254	2.669	-	6.464	(179)	6.285	18503 Pines Blvd. Suite 313, Pembroke Pines (Estados Unidos)	Comercializadora de equipamientos electrónicos y eléctricos.
Arteche ACP do Brasil Ltda	-	0,02%	99,98%	20.144	(11.177)	(1.145)	-	7.822	(9.131)	(1.309)	Rua Rodolpho Hatschbach, nº725 Bairro, Cidade Industrial de Curitiba, Estado de Paraná (Brasil)	Comercialización, importación, exportación y mantenimiento de máquinas, piezas y equipamientos para la generación o cogeneración de energía eléctrica, telecomunicaciones, componentes eléctricos y electrónicos.
Arteche DYH Electric Co., Ltd. (**)	-	-	60%	11.886	(113)	2.013	-	13.786	2.192	15.978	Taiping Industrial Park, Pulandian Dailian, Liaoning Province, (China)	Fabricación y comercialización de transformadores de medida para instalaciones eléctricas de Alta Tensión.
Arteche Hitachi Energy Instrument Transformers, S.L.U. (*)	-	51%	-	1.540	(158)	(242)	4.553	5.693	20	5.713	Gerezpea, 15, Polígono Industrial de Jundiz, Vitoria (Álava)	Fabricación y comercialización de productos relacionados con el sector eléctrico y energético.

ANEXO I: SOCIEDADES INCLUIDAS EN PERÍMETRO DE CONSOLIDACIÓN

	Valor neto contable	Porcentaje de participación directa	Porcentaje de participación indirecta	Capital	Reservas	Resultado del ejercicio	Otras aportaciones de socios y otras partidas	Fondos propios	Otras partidas de patrimonio neto	Patrimonio neto	Domicilio	Actividad
Arteche- Inael, S.L.	-	-	56%	1.787	(151)	(750)	-	886	-	886	Derio Bidea 28, Mungia (Bizkaia)	Promoción o fomento de empresas mediante la participación temporal en su capital, recepción y concesión de financiación a las sociedades en que participe.
Smart Digital Optics Pty.	-	-	100%	5.035	(4.486)	241	-	790	(639)	151	National Innovation Centre, 145, Australian Technology Park, 4, Cornwallis Street, Eveleigh, New South Wales (Australia)	Diseño e investigación en el campo del transformador óptico.
Zizkua Inversiones, S.L.	317	15%	-	2.110	(110)	45	-	2.045	-	2.045	Derio Bidea 28, Mungia (Bizkaia)	Compra, suscripción, permuta y venta de valores mobiliarios, asesoramiento a empresas y desarrollo de actividades relacionadas con la promoción inmobiliaria o urbanística
Arteche & Inael Industrial Eléctrica Ltda	-	-	56%	711	(1.252)	(5)	-	(546)	128	(418)	Rua Delegado Theolindo Baptista de Siqueira, 85, Almirante Tamandaré, Estado de Paraná (Brasil)	Importación, exportación, comercio y servicios de fabricación de aparatos y equipamientos para medida, distribución y control de energía eléctrica.
SAC Maker, S.A.U. (*)	-	-	100%	561	(4.240)	(229)	2.200	(1.708)	139	(1.569)	Las Rozas (Madrid)	Desarrollo y comercialización de proyectos de ingeniería relativos a la automatización de sistemas de control, fabricación y/o ensamblaje de maquinaria y equipos eléctricos, electrónicos y su software correspondiente, así como servicios relacionados con la seguridad.

ANEXO I: SOCIEDADES INCLUIDAS EN PERÍMETRO DE CONSOLIDACIÓN

	Valor neto contable	Porcentaje de participación directa	Porcentaje de participación indirecta	Capital	Reservas	Resultado del ejercicio	Otras aportaciones de socios y otras partidas	Fondos propios	Otras partidas de patrimonio neto	Patrimonio neto	Domicilio	Actividad
Arteche Ventures, S.L.	80	99,80%	0,20%	5	(165)	-	-	(160)	-	(160)	Derio Bidea 28, Mungia (Bizkaia)	Comprar, suscribir, permutar y vender toda clase de valores mobiliarios, nacionales y extranjeros, por cuenta propia y sin actividad de intermediación, y, en particular, llevar a cabo la actividad de gestión y administración de los mismos. Igualmente realizar estudios y prospección de mercados, gestionar y colocar los recursos financieros propios y los de las entidades sobre las que tenga participación directa o indirecta, y a las entidades que pertenezcan al mismo grupo empresarial.
Arteche ACP, S.A. de C.V. (*)	-	0,01%	99,99%	5.272	(3.440)	956	-	2.788	360	3.148	Calle 8 nº1-B Fraccionamiento Industrial Alce Blanco, Naucalpan de Juárez (México)	Desarrollo, diseño, fabricación, manufactura, comercialización, distribución, promoción, financiamiento, ejecución y prestación de servicios en todo lo referente a gestión de proyectos de instalaciones eléctricas de alta, media y baja tensión, utilizando toda fuente de energía incluyendo las de energías renovables.
Arteche Chile, S.p.A	-	-	100%	1.656	(1.997)	111	-	(230)	371	141	Derio Bidea 28, Mungia (Bizkaia)	Promoción o fomento de empresas mediante la participación temporal en su capital, recepción y concesión de financiación a las sociedades en que participe.
Esitaş Elektrik Sanayi ve Ticaret A.Ş. (*)	-	-	100%	3.049	10.611	(5.060)	-	8.600	(6.787)	1.813	Hilal, Pasakoy Cd. No:31, 34791. Sancaktepe/Istanbul	Fabricación y comercialización de productos relacionados con el sector eléctrico y energético.

ANEXO I: SOCIEDADES INCLUIDAS EN PERÍMETRO DE CONSOLIDACIÓN

	Valor neto contable	Porcentaje de participación directa	Porcentaje de participación indirecta	Capital	Reservas	Resultado del ejercicio	Otras aportaciones de socios y otras partidas	Fondos propios	Otras partidas de patrimonio neto	Patrimonio neto	Domicilio	Actividad
PT Esitaş Pacific	-	-	100%	1.227	(148)	188	-	1.267	9	1.276	Kawasan Industri Jababeka Tahap 1 JL Jababekea IX A Blok P-2F Cikarang, Bekasi 17530 Indonesia	Fabricación y comercialización de productos relacionados con el sector eléctrico y energético.
Elmya Arteche Limited	-	-	49,99%	1.825	(2.124)	(10)	-	(309)	325	16	17 Gosvenor Gardens London SWS1W0BD	Construcción de proyectos de utilities para electricidad y telecomunicaciones.
Arteche Germany GmbH	-	-	100%	25	7	70	-	102	-	102	Emil-Riedel-Str. 7, 80538 München, Alemania	Fabricación y comercialización de productos relacionados con el sector eléctrico y energético.
Arteche UK, Ltd	-	-	100%	-	-	-	-	-	-	-	Martley House E1 Yeoman Gate, Yeoman Way, Worthing WEST SUSSEX (UNITED KINGDOM BN13 3QZ)	Fabricación y comercialización de productos relacionados con el sector eléctrico y energético.
Arteche Andina, S.A.S.	-	-	100%	30	(100)	(23)	-	(93)	(7)	(100)	CL 78 nº9 57 P6, Bogotá D.C. (Colombia)	Promoción de las actividades comerciales y productos de la matriz en la región Andina.
Arteche Power Technology (Shanghai) Co., Ltd.	-	-	100%	30	-	8	-	38	(2)	36	Office 09-103, No. 333, Wanghangdu Road, Jing'an District, Shanghai (China)	Servicios comerciales
Arteche Smart Grid India, PL	-	-	100%	45	60	(86)	-	19	(1)	18	No 913, 9th Floor, Raheja Towars East Wing, 26/27 MG Road Bangalore - 560001	Comercialización de todo tipo de componentes eléctricos y electrónicos de la marca Arteche

ANEXO I: SOCIEDADES INCLUIDAS EN PERÍMETRO DE CONSOLIDACIÓN

	Valor neto contable	Porcentaje de participación directa	Porcentaje de participación indirecta	Capital	Reservas	Resultado del ejercicio	Otras aportaciones de socios y otras partidas	Fondos propios	Otras partidas de patrimonio neto	Patrimonio neto	Domicilio	Actividad
Arteche Middle East J.L.T.	-	-	100%	25	191	(2)	-	214	(5)	209	Office N° 903-904- 16 Level 9-Reef Tower Cluster O Jumeirah Lake Towers Dubai (UAE)	Comercialización de todo tipo de componentes eléctricos y electrónicos de la marca Arteche
	<u>93.604</u>											

(*) Sociedades auditadas por EY

(**) Sociedades auditadas por otro auditor

(***) Sociedades que han repartido dividendos durante el ejercicio 2023.

ANEXO II: MEDIDAS ALTERNATIVAS DE RENDIMIENTO

MAR	Unidad	Cálculo	30-jun-24	31-dic-23	30-jun-23	Utilidad
Ingresos a precio de venta	Miles €	Importe neto de la cifra de negocios – variación de existencias a precio de venta	235.229 Miles € = 224.876 + 10.353	416.625 Miles € = 401.256 + 15.369	206.811 Miles € = 188.047 + 18.764	MAR utilizada para medir la producción y otros ingresos a precio de venta.
Costes directos	Miles €	Aprovisionamientos (sin depreciaciones ni costes extraordinarios) + Gastos directos de personal + otros gastos directos de explotación	152.816 Miles € = 120.788 + 19.839 + 12.189	283.018 Miles € = 226.984 + 34.717 + 21.317	140.630 Miles € = 113.614 + 17.072 + 9.944	MAR utilizada por la Dirección para medir cuales son los gastos de explotación directamente atribuibles a cada segmento operativo.
Margen directo	Miles €	Ingresos a precio de venta – costes directos	82.413 Miles € = 235.229 – 152.816	133.607 Miles € = 416.625 – 283.018	66.181 Miles € = 206.811 – 140.630	MAR de rentabilidad operativa utilizada para evaluar la generación de resultados a precio de venta sin considerar aquellos gastos que no son directamente atribuibles a los segmentos operativos.
% Margen directo	%	Margen directo / Ingresos a precio de venta	35,0% = 82.413 / 235.229	32,1% = 133.607 / 416.625	32,00% = 66.181 / 206.811	MAR de % rentabilidad operativa para evaluar la generación de resultados a precio de venta sin costes indirectos.
Book to Bill	X Veces	Contratación / Importe neto de la cifra de negocios	1,27x = 284.491 / 224.876	1,18x = 473.765 / 401.256	1,32x = 247.322 / 188.047	MAR utilizada para medir el posible crecimiento de las ventas a futuro. Indica la relación entre las dos principales magnitudes que hacen variar la cartera de pedidos, esto es el incremento por contratación y la disminución por ejecución de contratos.

ANEXO II: MEDIDAS ALTERNATIVAS DE RENDIMIENTO

MAR	Unidad	Cálculo	30-jun-24	31-dic-23	30-jun-23	Utilidad
Resultado bruto de explotación (EBITDA)	Miles €	Resultado de explotación + Amortización del inmovilizado + Deterioro de operaciones comerciales + deterioro de mercaderías + deterioro de producto en curso y terminado +deterioro y pérdidas de inmovilizado	24.636 Miles € = 17.638 + 7.700 + 164 - 587 - 279 + 0	40.692 Miles € = 24.240 + 14.618 - 59 + 524 + 1.137 + 232	17.424 Miles € = 9.280 + 7.387 + 157 + 625 -25	MAR de rentabilidad operativa sin considerar intereses, impuestos, amortizaciones y depreciaciones. Utilizada por la Dirección para evaluar la capacidad de generación de flujo de caja de explotación de los segmentos operativos.
% EBITDA	%	EBITDA / Importe neto de la cifra de negocios	11,0% = 24.636 / 224.876	10,1% = 40.692 / 401.256	9,27% = 17.424 / 188.047	MAR de % rentabilidad operativa sin considerar intereses, impuestos, amortizaciones y depreciaciones.
EBITDA TAM	Miles €	Resultado de explotación + Amortización del inmovilizado + Deterioro de operaciones comerciales + deterioro de mercaderías + deterioro de producto en curso y terminado +deterioro y pérdidas de inmovilizado	47.905 Miles € = 32.596 + 14.931 - 51 - 688 +885 + 232	-	34.442 Miles € = 17.827 + 14.952 + 206 + 794 + 663	MAR de rentabilidad operativa sin considerar intereses, impuestos, amortizaciones y depreciaciones. Utilizada por la Dirección para evaluar la capacidad de generación de flujo de caja de explotación de los segmentos operativos de un período de 12 meses.
Deuda financiera bruta (DFB)	Miles €	Deudas con ent.crédito + Otros pasivos financieros + acreedores con arrendamiento financiero + obligaciones y otros valores negociables (largo y corto plazo) – financiación sin coste +/- intereses y comisiones periodificadas	104,821 Miles € = 49.356 + 44.313 + 111 + 14.000 – 2.959 + 0	104.207 Miles € = 55.192 + 41.039 + 203 +13.800 - 6.173 + 146	120.028 Miles € = 57.066 + 42.619+121 + 23.600– 3.378	MAR utilizada por la Dirección que permite evaluar el nivel de endeudamiento bruto de los activos, considerando únicamente financiación con coste.

ANEXO II: MEDIDAS ALTERNATIVAS DE RENDIMIENTO

MAR	Unidad	Cálculo	30-jun-24	31-dic-23	30-jun-23	Utilidad
Deuda financiera neta (DFN)	Miles €	DFB – Inversiones financieras temporales – créditos a empresas (no grupo) - efectivo y otros activos líquidos equivalentes	39.653 Miles € = 104.821 – 1.811 - 0 – 63.357	41.707 Miles € = 104.207 – 1.590 – 150 – 60.760	60.472 Miles € = 120.028 – 1.665 - 57.891	MAR utilizada por la Dirección que permite evaluar el nivel de endeudamiento neto de los activos.
DFN/EBITDA TAM	X Veces	DFN / EBITDA	0,83x = 39.653 / 47.905	1,02x = 41.707 / 40.994	1,76x = 60.472 / 34.442	MAR cuyo objetivo es mostrar el grado de apalancamiento del Grupo, en base a la capacidad de repago de la DNF del flujo operativo.
Flujo de caja libre	Miles €	DFN _{n-1} – DFN _n + Dividendos pagados - Adquisición de empresas del grupo, asociadas y entidades controladas conjuntamente	8.086 Miles € = 41.707 – 39.653 + 6.032 - 0	9.618 Miles € = 49.019 – 41.707 + 2.306 - 0	(9.147 Miles €) = 49.019 – 60.472 + 2.306 - 0	MAR que mide la generación de caja del Grupo, sin considerar la remuneración a los accionistas.
Conversión EBITDA en caja	%	Flujo de caja libre / EBITDA	33% = 8.086 / 24.636	24% = 9.618 / 40.692	(52%) = (9.147) / 17.424	MAR que relaciona el flujo de caja con el resultado de explotación y que permite evaluar la capacidad de conversión en caja de los flujos derivados del negocio.
Beneficio por Acción (básico y diluido)	€/acción	Resultado atribuido a la sociedad dominante / (media ponderada acciones emitidas – media ponderada acciones propias)	0,13 € = 7.415 / (57.094 – 136)	0,21 € = 12.063 / (57.094 – 136)	0,08 € = 4.285 / (57.094 - 135)	Resultado atribuible a los tenedores de instrumentos financieros ordinarios de la Compañía. El básico y el diluido en Arteche no difieren, al sólo estar emitidas acciones ordinarias.

ANEXO III: ARTECHE LANTEGI ELKARTEA, S.A.
Estados Financieros Intermedios del período de seis meses terminado el 30 de junio de 2024
**Balance al 30 de junio de 2024
(Expresado en miles de euros)**

ACTIVO	30.06.2024	31.12.2023
ACTIVO NO CORRIENTE	124.813	129.795
Inmovilizado intangible	2.317	2.141
Aplicaciones informáticas	2.317	2.141
Inmovilizado material	241	259
Instalaciones técnicas y otro inmovilizado material	241	259
Inmovilizado en curso	-	-
Inversiones en empresas del grupo y asociadas a largo plazo	119.610	124.707
Instrumentos de patrimonio	93.604	93.604
Créditos a empresas	26.006	31.103
Inversiones financieras a largo plazo	349	331
Instrumentos de patrimonio	76	76
Derivados	264	246
Otros activos financieros	9	9
Activos por impuesto diferido	2.296	2.357
ACTIVO CORRIENTE	62.066	58.333
Deudores comerciales y otras cuentas a cobrar	10.868	11.230
Deudores, empresas del grupo y asociadas	10.569	10.858
Deudores varios	91	140
Personal	26	33
Otros créditos con las Administraciones Públicas	182	199
Inversiones en empresas del grupo y asociadas a corto plazo	47.941	42.780
Créditos a empresas	47.941	42.780
Inversiones financieras a corto plazo	1.842	1.755
Créditos a empresas	709	787
Otros activos financieros	1.133	968
Periodificaciones a corto plazo	187	211
Efectivo y otros activos líquidos equivalentes	1.228	2.357
TOTAL ACTIVO	186.879	188.128

ANEXO III: ARTECHE LANTEGI ELKARTEA, S.A.
Estados Financieros Intermedios del período de seis meses terminado el 30 de junio de 2024
**Balance al 30 de junio de 2024
(Expresado en miles de euros)**


PATRIMONIO NETO Y PASIVO	30.06.2024	31.12.2023
PATRIMONIO NETO	69.540	73.478
FONDOS PROPIOS	68.788	72.679
Capital	5.709	5.709
Capital escriturado	5.709	5.709
Prima de emisión	50.180	50.180
Reservas	11.326	10.409
Legal y estatutarias	1.142	1.142
Otras reservas	10.184	9.267
Acciones y participaciones en patrimonio propias	(412)	(505)
Resultado del ejercicio	1.985	6.886
AJUSTES POR CAMBIOS DE VALOR	739	785
Operaciones de cobertura	739	785
SUBVENCIONES, DONACIONES Y LEGADOS	13	14
PASIVO NO CORRIENTE	66.425	67.573
Provisiones a largo plazo	13	13
Obligaciones por prestaciones a largo plazo con el personal	13	13
Deudas a largo plazo	54.892	61.925
Deudas con entidades de crédito	28.609	35.825
Otros pasivos financieros	26.283	26.100
Deudas con empresas del grupo y asociadas a largo plazo	11.282	5.382
Pasivos por impuesto diferido	238	253
PASIVO CORRIENTE	50.914	47.077
Deudas a corto plazo	37.744	36.033
Obligaciones y otros valores negociables	14.000	13.800
Deudas con entidades de crédito	15.307	14.366
Derivados	-	-
Otros pasivos financieros	8.437	7.867
Deudas con empresas del grupo y asociadas a corto plazo	8.891	5.964
Acreedores comerciales y otras cuentas a pagar	4.279	5.080
Proveedores	78	11
Acreedores, empresas del grupo y asociadas	961	2.301
Acreedores varios	2.489	1.700
Personal (remuneraciones pendientes de pago)	542	774
Otras deudas con las Administraciones Públicas	209	294
TOTAL PATRIMONIO NETO Y PASIVO	186.879	188.128

ANEXO III: ARTECHE LANTEGI ELKARTEA, S.A.
Estados Financieros Intermedios del período de seis meses terminado el 30 de junio de 2024
**Cuenta de pérdidas y ganancias correspondiente al periodo de seis meses terminado el 30 de junio de 2024
(Expresada en miles de euros)**

	<u>30.06.2024</u>	<u>30.06.2023</u>
OPERACIONES CONTINUADAS		
Importe neto de la cifra de negocios	12.018	9.980
Prestaciones de servicios	5.135	4.392
Ingresos por dividendos	5.000	4.479
Intereses de créditos concedidos a empresas del grupo y asociadas	1.883	1.109
Otros ingresos de explotación	7	18
Subvenciones de explotación incorporadas al resultado del ejercicio	7	18
Gastos de personal	(3.135)	(3.075)
Sueldos, salarios y asimilados	(2.714)	(2.690)
Cargas sociales	(421)	(385)
Otros gastos de explotación	(4.947)	(3.185)
Servicios exteriores	(4.960)	(3.185)
Pérdidas, deterioro y variación de provisiones por operaciones comerciales	13	-
Amortización del inmovilizado	(193)	(127)
Deterioro y resultado por enajenaciones de inmovilizado	(8)	-
Resultados por enajenaciones y otras	(8)	-
RESULTADO DE EXPLOTACIÓN	3.742	3.611
Ingresos Financieros	11	-
De valores negociables y otros instrumentos financieros	11	-
Gastos financieros	(2.722)	(2.601)
Por deudas con empresas del grupo y asociadas	(403)	(196)
Por deudas con terceros	(2.319)	(2.405)
Diferencias de cambio	29	(182)
RESULTADO FINANCIERO	(2.682)	(2.783)
RESULTADO ANTES DE IMPUESTOS	1.060	828
Impuesto sobre beneficios	925	377
RESULTADO DEL EJERCICIO PROCEDENTE DE OPERACIONES CONTINUADAS	1.985	1.205
RESULTADO DEL EJERCICIO PROCEDENTE DE OPERACIONES INTERRUMPIDAS	-	-
RESULTADO DEL EJERCICIO	1.985	1.205

ARTECHE LANTEGI ELKARTEA, S.A. y Sociedades dependientes
Formulación de los Estados Financieros Intermedios Consolidados del período de seis meses terminado el 30 de junio de 2024

El Consejo de Administración de la sociedad Arteche Lantegi Elkartea, S.A. a fecha 6 de septiembre de 2024, y en cumplimiento de los requisitos legales vigentes, procede a formular los Estados Financieros Intermedios Consolidados del periodo de seis meses terminado el 30 de junio de 2024, los cuales vienen constituidos por los documentos anexos que preceden a este escrito.



Ziskua Ber, S.L. representada por D. Lander Arteche Eguia



D. Alexander Artetxe Panera



D. José María Abril Pérez




D. Luis Aranaz Zuza



D. Guillermo Ulacia Arnáiz



D. Dámaso Quintana Pradera



D. Pablo Ramallo Taboada



Gestión de Capital Riesgo del País Vasco SGEIIC, S.A. representada por D. Zigor Urkiaga Urkiza



Dña. Eladia Pulido Arroyo